



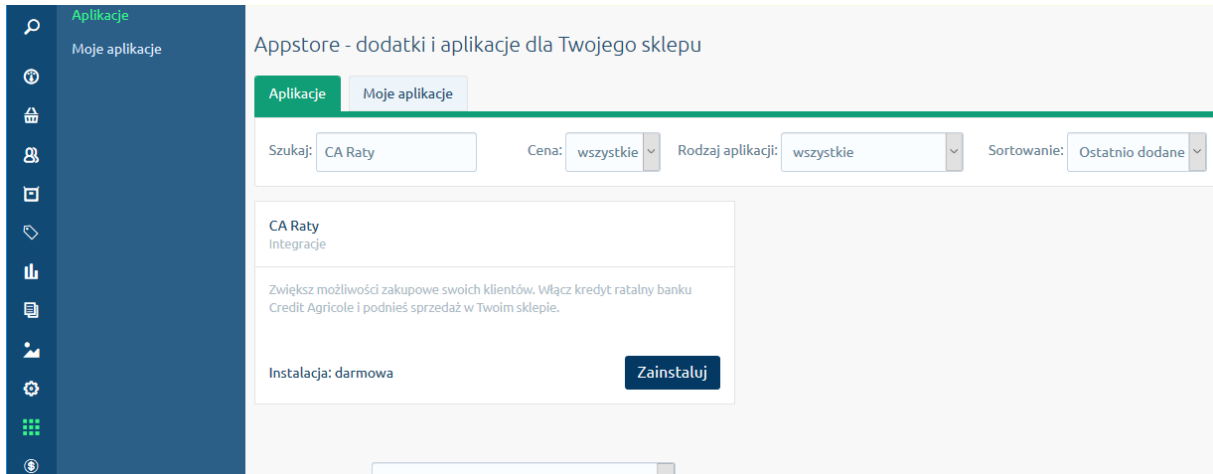
Manual instalacji modułu płatności CA Raty dla

Shoper™

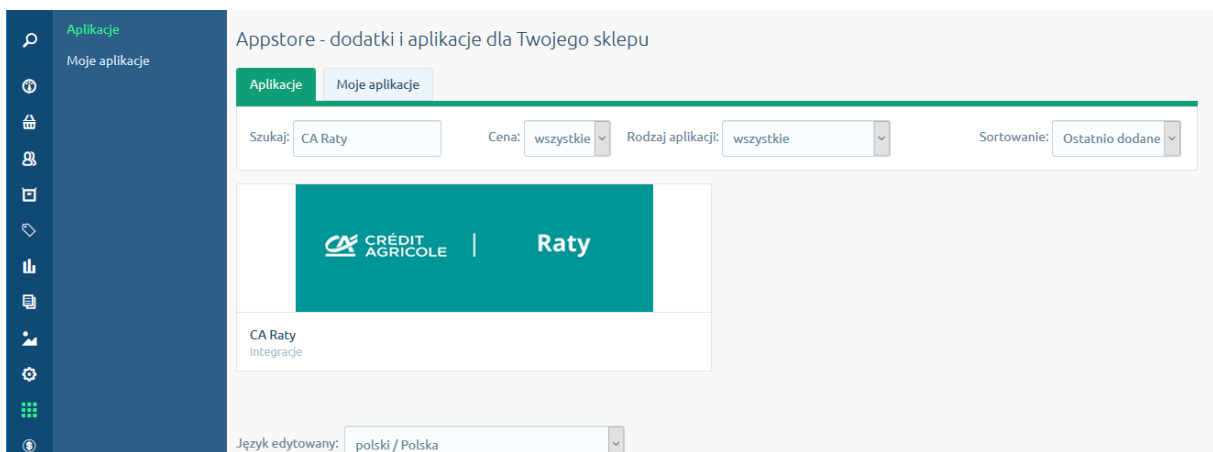
v 1.0 03.09.2018

## I. Instalacja modułu.

- a. Wejdź do panelu administracyjnego sklepu w zakładkę „Aplikacje”,
- b. Wyszukaj „CA Raty”,
- c. Wybierz moduł, a następnie kliknij w przycisk „zainstaluj”.

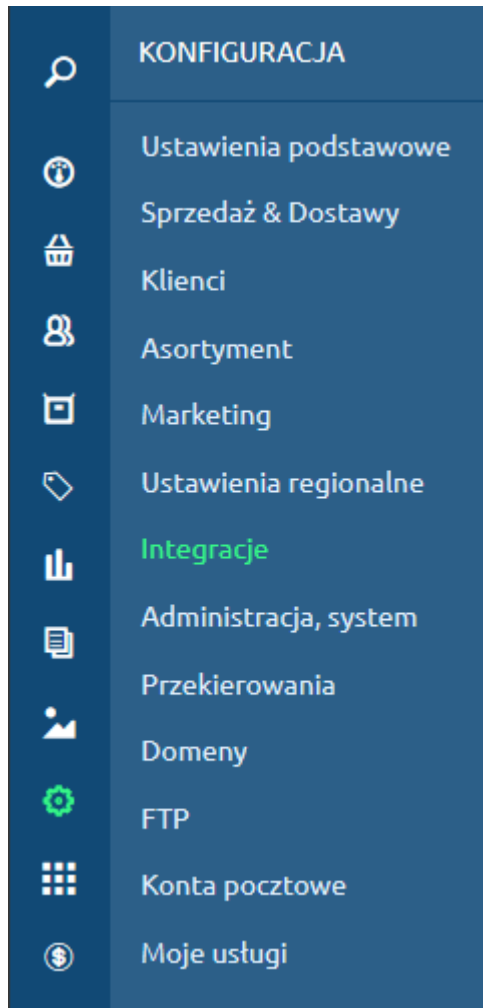


- d. Po akceptacji regulaminu appstore i kliknięciu w przycisk „Instaluj” moduł płatności CA Raty zostanie dodany.



## II. Parametryzacja modułu CA Raty.

- a. Wejdź do panelu administracyjnego sklepu w zakładkę „Konfiguracja” w podzakładkę „Integracje” w kartę „Integracje własne”.



- b. W polu „Nagłówek strony - <head>” należy wkleić poniższy fragment tekstu:

```
<script>
var CARatyConfig = {
  'PSP': '',
  'FORBIDDEN_CATEGORIES': [],
  'MIN_TOTAL': 300,
};
</script>
```

Partnerzy   Systemy Aukcyjne   Porównywarki cen   Inne   **Integracje własne**

Integracje własne to możliwość wstawienia kodu integrującego sklep z dowolnym serwisem zewnętrznym.

Nagłówek strony - <head>

```
1 <script>
2 var CARatyConfig = {
3   'PSP': '',
4   'FORBIDDEN_CATEGORIES': [],
5   'MIN_TOTAL': 300,
6 };
7 </script>
8
```

- c. Dokonaj konfiguracji modułu, uzupełniając pola:
- Twój identyfikator PSP – numer systemowy sklepu otrzymany od Banku poprzedzony przedrostkiem „PSP”.
  - Wykluczone kategorie – identyfikatory (ID) kategorii produktów dla których CA Raty będą niedostępne.
  - Minimalna kwota od której będą widoczne płatności CA Raty.

Nagłówek strony - <head>

```

1 <script>
2 var CARatyConfig = {
3   'PSP': 'PSP1234567',
4   'FORBIDDEN_CATEGORIES': [1,12,32],
5   'MIN_TOTAL': 300,
6 };
7 </script>
8

```

### III. Umieszczenie informacji o współpracy z Bankiem Credit-Agricole

- a. Aby dodać zapis informujący o współpracy z Bankiem przejdź do zakładki „Zawartość”, a następnie do podzakładki „Strony Informacyjne”.

ID	Nazwa	Aktywność	Akcje
4	Czas i koszty dostawy		
5	Czas realizacji zamówienia		
10	Formy płatności		
2	Jak kupować?		
9	Kontakt i dane firmy		
12	Nagrody i wyróżnienia		
8	O firmie		
11	Polityka prywatności		
1	Pytania i odpowiedzi		
16	Płatności		
6	Raty		
3	Regulamin		
7	Zwroty i reklamacje		

- b. W zależności od tego czy posiadasz już zakładkę, w której prezentowane są metody płatności czy chcesz ją dopiero stworzyć, powinieneś odpowiednio dodać nową stronę lub edytować obecną. Jeśli tworzysz nową stronę proponujemy nadać jej nazwę „Raty” lub „Płatności”. Aby strona była widoczna w sklepie należy wybrać miejsce w którym ma być wyświetlany link do niej. Proponujemy wybrać Stopka: informacje.

← Dodaj stronę informacyjną

Dane podstawowe

Nazwa: Raty

Link do tej strony: Informacje

Aktywność: TAK

Treść:

Edycja Wstaw Widok Format Tabela wyłącz edytor

Krój fontu Rozmiar fon... B /

**Przekonaj się, jakie to proste:**

- przy **każdym towarze**, który może być kupiony na CA Raty – **sprawdź wysokość raty**
- gdy kupujesz więcej rzeczy, **za całe zakupy zapłacisz w ratach - wygodnie**
- z rat skorzystasz do max. kwoty 20 000 zł
- **samodzielnie dobierzesz ilość rat i ich wysokość**, tak by spłata nie była dla Ciebie kłopotliwa
- **szybko i bez zbędnych formalności wypełnisz wnioszek**, bez wychodzenia z domu
- **umowę i zakupy dostaniesz do domu**

c. Propozycje tekstów do umieszczenia w zakładce zostały przedstawione poniżej:

## Wariant 1

*/miejsce na umieszczenie logo CA Raty/*

Skorzystaj z opcji płatności Credit Agricole Raty i wybieraj to, co najlepsze.

### Przekonaj się, jakie to proste:

- **przy każdym towarze**, który może być kupiony na CA Raty – **sprawdź wysokość raty**
- **gdy kupujesz więcej rzeczy, za całe zakupy zapłacisz w ratach - wygodnie**
- **z rat skorzystasz do max. kwoty 20 000 zł**
- **samodzielnie dobierzesz ilość rat i ich wysokość**, tak by spłata nie była dla Ciebie kłopotliwa
- **szybko i bez zbędnych formalności wypełnisz wnioszek**, bez wychodzenia z domu
- **umowę i zakupy dostaniesz do domu**

## Sprawdź!

*/miejsce na umieszczenie animacji CA Raty/*

*Poniżej zgodnie z art. 7 ust. 5 ustawy o kredycie konsumenckim Partner - pośrednik zobowiązany jest do podania nazw wszystkich pośredników, z którymi współpracuje. Proponowana treść:*

*(Nazwa Partnera)* oświadcza, iż na podstawie zawartych umów z Credit Agricole Bank Polska S.A. jest upoważniony do wykonywania czynności prawnych związanych z zawarciem/zmianą umów kredytu na zakup towarów i usług.

## Wariant 2

Dzięki współpracy z Credit Agricole Bank Polska S.A. możecie Państwo skorzystać z opcji płatności: Credit Agricole Raty.

*/miejsce na umieszczenie animacji CA Raty/*

**CA Raty dostępne:**

- całkowicie online
- do max. kwoty 20 000 zł za zakupy
- bez zbędnych formalności
- spłatę możecie Państwo rozłożyć nawet na 48 miesięcy

Ratę można sprawdzić przy wybranym produkcie lub po zakończonych zakupach – w koszyku.

*Poniżej zgodnie z art. 7 ust. 5 ustawy o kredycie konsumenckim Partner - pośrednik zobowiązany jest do podania nazw wszystkich pośredników, z którymi współpracuje. Proponowana treść:*

*(Nazwa Partnera)* oświadcza, iż na podstawie zawartych umów z Credit Agricole Bank Polska S.A. jest upoważniony do wykonywania czynności prawnych związanych z zawarciem/zmianą umów kredytu na zakup towarów i usług.

- IV. Po zakończeniu parametryzacji oraz czynności konfiguracyjnych skontaktuj się z Bankiem celem przeprowadzenia testów komunikacji pomiędzy sklepem, a systemami Banku.