

Integracija Favato i Shoper

krok po kroku



1. Instalacja

- Wybierz w menu po lewej stronie zakładkę **Dodatki i integracje**, a następnie **Aplikacje**

The screenshot displays the Shoper dashboard interface. On the left sidebar, the 'Dodatki i integracje' menu is selected, and the 'Aplikacje' sub-menu is highlighted with a red box and a red arrow. The main dashboard area is divided into two sections: 'KOMUNIKATY SKLEPU' and 'AKTYWNOŚĆ W SKLEPIE'. The 'KOMUNIKATY SKLEPU' section lists notifications such as 'zamówienia po terminie realizacji (2)', 'brak produktów w magazynie (6)', and 'Alarmowa ilość produktów w magazynie (7)'. The 'AKTYWNOŚĆ W SKLEPIE' section shows a timeline of order status changes for October 16, 2020, including 'Status zamówienia 3 został zmieniony na: w trakcie kompletowania' and 'Zamówienie 1 zostało potwierdzone'. The right side of the dashboard features a 'SPRZEDAŻ' section with a search bar and filters for 'Dzisiaj', 'Ostatnie 7 dni', and 'Ostatnie 30 dni'. It displays sales statistics: 'ilość zamówień' (0), 'wartość zamówień' (0,00 zł), and 'średnia wartość' (0,00 zł). A line chart below shows 'Wartość zamówień' (red line with circles) and 'Ilość zamówień' (blue line with diamonds) over the last 8 days of October, with both values remaining at 0.

- Kliknij przycisk **Wybierz filtry**, a następnie **Szukaj** – w puste pole wpisz **Favato** i kliknij **Filtruj**

Shoper®

Szukaj w zamówieniach, produktach, menu i pozostałych elementach

Dodatki i integracje

Appstore - dodatki i aplikacje dla Twojego sklepu

+ WYBIERZ FILTRY (0)

OGÓLNE

Szukaj ←

Rodzaj aplikacji

Cena

ERP BOX - operacje zbiorcze

MANAGER WYSYLEK

masowe generowanie etykiet
firmy kurierskie i brokerzy
w jednym miejscu
- zbiorcze listy produktów

DUPLIKUJ ZAMÓWIENIE

Powered by: friends +IQ

SPRZEDAŻ WIELOKANALOWA

Allegro, eBay, Amazon i inne
- Hurtownie XML
- Cenniki, manager wysyłek

Manager aukcji Allegro - ErpBox

Sprzedaż Narzędzia Integracje

Obstuga sprzedaży, aktualizacja stanów i cen,
wiele kont, masowe wystawianie i edycja aukcji,
kopiowanie, szablony, własne zestawy i więcej.

Instalacja za **0,00 zł**
Subskrypcja za 0 miesiąc(e/y): **0,00 zł**

ZAINSTALUJ

Manager Wysyłek ErpBox

Sprzedaż Integracje Inne

Automatyzuj generowanie etykiet i nadawaj
przesyłki Paczkomaty, Inpost, Poczta, GLS, DPD,
Allegro Smart szybko i wygodnie z jednego
miejsca.

Instalacja za **0,00 zł**
Subskrypcja za 0 miesiąc(e/y): **0,00 zł**

ZAINSTALUJ

Duplikator

Sprzedaż Narzędzia

Aplikacja pozwalająca na zduplikowanie lub
rozbicie zamówienia za pomocą kliknięcia myszy.

JUŻ POSIADASZ TĘ APLIKACJĘ

ErpBox

Sprzedaż Integracje Inne

Aplikacja ErpBox - rozwiązanie służące integracji
platformy Shoper z nowoczesnym systemem do
zarządzania sprzedażą internetową ErpBox.

JUŻ POSIADASZ TĘ APLIKACJĘ

Pokaż: 12 Strona 1 z 38

- Kliknij **Zainstaluj**

The screenshot shows the Shoper admin dashboard. The left sidebar contains navigation options: Obsługa sklepu, Zwiększaj sprzedaż, Raporty i statystyki, Wygląd i treści, **Dodatki i integracje**, Aplikacje, Moje aplikacje, Allegro, Integracje z partnerami, Integracje własne, Inne integracje, Webhooki, Powiązane, and Ustawienia. The main content area is titled 'Dodatki i Integracje' and 'Appstore - dodatki i aplikacje dla Twojego sklepu'. A search bar contains 'Szukaj: favato'. Below the search bar, it says 'Znaleziono 2 wyników.' and 'Pokaż: 12'. The first result is for 'Favato - fakturowanie i magazyn', which includes a description, pricing ('Instalacja za 0,00 zł', 'Subskrypcja za 1 miesiąc(e/y): 0,00 zł'), and a blue 'ZAINSTALUJ' button. A red box highlights the button, and a red arrow points to it from the right. The 'WYCZYŚĆ' button is visible in the top right corner of the results area.

- Zaakceptuj regulamin i kliknij **Instaluj**

Shoper® 1 1

←

🛒 Obsługa sklepu

✅ Zwiększaj sprzedaż

📊 Raporty i statystyki

🖨 Wygląd i treści

📦 **Dodatki i integracje**

- **Aplikacje**
- Moje aplikacje
- Allegro
- Integracje z partnerami
- Integracje własne
- Inne integracje
- Webhooki
- Powiązane ▾

⚙ Ustawienia →

🇵🇱

←

← wróć do: Favato - fakturowanie i magazyn

Appstore - dodatki i aplikacje dla Twojego sklepu

Instalacja aplikacji

Favato - fakturowanie i magazyn:

Oficjalny dodatek Shoper - Favato to wydajny program do fakturowania, obsługi magazynu, kontroli kosztów i prowadzenia Księgi Przychodów i Rozchodów. Pokonaj biurokrację nowoczesnym oprogramowaniem dla firm. Aplikacja Favato pozwoli ci pobierać dane klienta z bazy programu, aby sprawniej wystawiać faktury. Dzięki niej dodasz produkty z zapamiętaną stawką VAT i będziesz mieć pełną kontrolę nad listą faktur zapłaconych, niezapłaconych i tych po terminie. Dodatkowo udogodnienia: automatyczne przypomnienia o zaległych należnościach, statystyki w formie wykresów danych zmiennych w czasie oraz aktualizacje programu do nowych zmian w prawie. A wszystko w prostej i przejrzystej formie, która zdecydowanie ułatwi pracę każdego e-sklepu.

Uprawnienia:

Aplikacja "Favato - fakturowanie i magazyn" uprzejmie prosi o możliwość wykonania następujących działań:

dodanie linków	dodanie webhooków, wysyłających informacje	udzielenie uprawnień do
dodanie linku "Konfiguracja" do "Aplikacje / Lista / Ikona aplikacji"	order.create	Produkty / odczyt + dodawanie + edycja
dodanie linku "Dodaj PZ (Favato)" do "Lista produktów / Lista / Tabela - multiakcje"	order.status	Jednostki miar / odczyt
dodanie linku "Przejdź do Favato" do "Lista produktów / Lista / Nagłówek - akcje"		Waluty / odczyt
dodanie linku "Eksport Produktów do Favato" do "Lista produktów / Lista / Nagłówek - akcje"		Statusy zamówień / odczyt
dodanie linku "Przejdź do Favato" do "Zamówienia / Lista / Nagłówek - akcje"		Warianty produktów / odczyt
dodanie linku "Pobierz faktury proforma (Favato)" do "Zamówienia / Lista / Tabela - multiakcje"		Stawki vat / odczyt
dodanie linku "Pobierz faktury (Favato)" do "Zamówienia / Lista / Tabela - multiakcje"		Zamówienia / odczyt
dodanie linku "Dodaj PZ (Favato)" do "Lista produktów / Lista / Tabela - akcje"		Klienci / odczyt
dodanie linku "Pobierz fakturę proforma (Favato)" do "Zamówienia / Lista / Tabela - akcje"		Płatności / odczyt
dodanie linku "Pobierz fakturę (Favato)" do "Zamówienia / Lista / Tabela - akcje"		Dostawy / odczyt
		Webhooki / odczyt + dodawanie + edycja + usuwanie
		Konfiguracja sklepu / odczyt

Akceptuję [regulamin appstore](#) oraz [regulamin aplikacji](#).

Instaluj ←

Gratulacje! Aplikacja została zainstalowana poprawnie!

2. Konto Favato

- Wejdź w zakładkę **Dodatki i integracje**, następnie **Moje aplikacje** i kliknij w **Favato – fakturowanie i magazyn**

The screenshot displays the Shoper dashboard interface. On the left, a dark sidebar contains a menu with the following items: 'Obsługa sklepu', 'Zwiększaj sprzedaż', 'Raporty i statystyki', 'Wygląd i treści', 'Dodatki i integracje', 'Aplikacje', 'Moje aplikacje' (highlighted with a red box and a red arrow), 'Allegro', 'Integracje z partnerami', 'Integracje własne', 'Inne integracje', 'Webhooki', 'Powiązane', and 'Ustawienia'. At the bottom of the sidebar, there is a Polish flag icon and a dropdown arrow.

The main content area is titled 'Dodatki i integracje' and 'Appstore - dodatki i aplikacje dla Twojego sklepu'. It features a search bar at the top with the placeholder text 'Szukaj w zamówieniach, produktach, menu i pozostałych elementach'. Below the search bar, there is a '+ WYBIERZ FILTRY (1)' button and a 'WYCZYŚĆ' button. The search results show 'Znaleziono 1 wyników.' and a 'Pokaż: 12' dropdown menu. The main result is a card for 'Favato FAKTUROWANIE I MAGAZYN'. The card has a dark blue header with the Favato logo and the text 'FAKTUROWANIE I MAGAZYN'. Below the header, the text 'Favato - fakturowanie i magazyn' is highlighted with a red box and a red arrow. Underneath, there is a 'Integracje' tag, a description: 'Wystawiaj faktury i zarządzaj nimi szybciej i wygodniej niż dotąd.', and two icons: an envelope and a document. At the bottom of the card, it says 'Znaleziono 1 wyników.' and another 'Pokaż: 12' dropdown menu.

- Następnie kliknij **Konfiguracja**

The screenshot shows the Shoper Appstore interface. The top navigation bar includes the Shoper logo, notification icons, a search bar with the text "Szukaj w zamówieniach, produktach, menu i pozostałych elementach", and a user profile icon. The left sidebar contains a menu with categories: "Obsługa sklepu", "Zwiększaj sprzedaż", "Raporty i statystyki", "Wygląd i treści", "Dodatki i integracje" (highlighted), "Aplikacje", "Moje aplikacje" (with a sub-menu: "Allegro", "Integracje z partnerami", "Integracje własne", "Inne integracje", "Webhooki", "Powiązane"), and "Ustawienia". The main content area is titled "Appstore - dodatki i aplikacje dla Twojego sklepu" and shows details for the "Favato - fakturowanie i magazyn" application. A red arrow points to a blue button labeled "KONFIGURACJA". Below it is a button "ODINSTALUJ APLIKACJĘ". The application description states it is an official Shoper add-on for invoicing and inventory management. It lists "Uprawnienia" (permissions) and "Linki" (links) for integration. Contact information for Favato is provided at the bottom right.

Favato - fakturowanie i magazyn
rodzaj aplikacji: Integracje

Oficjalny dodatek Shoper - Favato to wydajny program do fakturowania, obsługi magazynu, kontroli kosztów i prowadzenia Księgi Przychodów i Rozchodów. Pokonaj biurokrację nowoczesnym oprogramowaniem dla firm. Aplikacja Favato pozwoli ci pobierać dane klienta z bazy programu, aby sprawniej wystawiać faktury. Dzięki niej dodasz produkty z zapamiętaną stawką VAT i będziesz mieć pełną kontrolę nad listą faktur zaptanych, niezaptanych i tych po terminie. Dodatkowo udogodnienia: automatyczne przypomnienia o zaległych należnościach, statystyki w formie wykresów danych zmiennych w czasie oraz aktualizacje programu do nowych zmian w prawie. A wszystko w prostej i przejrzystej formie, która zdecydowanie ułatwi pracę każdego e-sklepu.

Uprawnienia

Linki

- dodanie linku "Konfiguracja" do "Aplikacje / Ikona aplikacji / Lista"
- dodanie linku "Dodaj PZ (Favato)" do "Lista produktów / Tabela - multiakcje / Lista"
- dodanie linku "Przejdź do Favato" do "Lista produktów / Nagłówek - akcje / Lista"
- dodanie linku "Eksport Produktów do Favato" do "Lista produktów / Nagłówek - akcje / Lista"
- dodanie linku "Przejdź do Favato" do "Zamówienia / Nagłówek - akcje / Lista"
- dodanie linku "Pobierz faktury proforma (Favato)" do "Zamówienia / Tabela - multiakcje / Lista"
- dodanie linku "Pobierz faktury (Favato)" do "Zamówienia / Tabela - multiakcje / Lista"
- dodanie linku "Dodaj PZ (Favato)" do "Lista produktów / Tabela - akcje / Lista"
- dodanie linku "Pobierz fakturę proforma (Favato)" do "Zamówienia / Tabela - akcje / Lista"
- dodanie linku "Pobierz fakturę (Favato)" do "Zamówienia / Tabela - akcje / Lista"

Webhooki

Autor: Shoper S.A.
Tel.: 12 333 78 30
E-mail: pomoc@favato.pl

- Jeśli **masz** konto na Favato wpisz tu swoje dane i kliknij **Powiąz z kontem Favato.pl**

The screenshot displays the Shoper admin dashboard. The top navigation bar includes the Shoper logo, notification icons, and a search bar. The left sidebar contains a menu with categories like 'Obsługa sklepu', 'Zwiększaj sprzedaż', 'Raporty i statystyki', 'Wygląd i treści', 'Dodatki i integracje', and 'Ustawienia'. The 'Dodatki i integracje' section is expanded, showing options such as 'Aplikacje', 'Moje aplikacje', 'Allegro', 'Integracje z partnerami', 'Integracje własne', 'Inne integracje', 'Webhooki', and 'Powiązane'. The main content area is titled 'Autoryzacja w Favato.pl' and features a login form with fields for 'Login (e-mail)' and 'Hasło', both containing the text 'Login do Favato.pl' and 'Hasło do Favato.pl' respectively. Below the form are two buttons: a blue 'Powiąż z kontem Favato.pl' button and a 'Zarejestruj' link.

- Po powiązaniu konta możesz przejść do kolejnego punktu: **3. Konfiguracja konta**
- Jeśli **nie masz** konta na Favato kliknij **Zarejestruj** i wypełnij pola w formularzu na stronie

The screenshot shows the 'Rejestracja w Favato.pl' page within the Shoper admin interface. The page features a dark sidebar on the left with navigation options like 'Obsługa sklepu', 'Zwiększaj sprzedaż', and 'Dodatki i integracje'. The main content area contains a registration form with the following fields:

- Login (e-mail) ***: A text input field with the placeholder 'Ustal swój login do Favato.pl' and a help icon (?).
- Hasło ***: A text input field with the placeholder 'Ustal swoje hasło do Favato.pl'.
- Pakiet ***: A dropdown menu with the placeholder 'Wybierz swój pakiet' and a help icon (?).

Below the dropdown menu, there are two radio button options:

- Fakturowanie - 30 dni za darmo
- Fakturowanie + magazyn + koszty i KPiR - 30 dni za darmo

At the bottom of the form, there is a blue 'Zarejestruj' button and a link 'Powrót do logowania'. A disclaimer at the bottom states: 'Usługa świadczona jest zgodnie z Regulaminem serwisu.'

- Następnie wypełnij wszystkie obowiązkowe pola i kliknij **Rozpocznij korzystanie z Favato.pl**

The screenshot shows the 'Uzupelnij swoje dane' (Complete your data) form in the Shoper admin panel. The form contains the following fields:

- Nazwa firmy *
- NIP *
- Ulica *
- Numer budynku *
- Numer lokalu
- Kod pocztowy *
- Miejscowość *
- Firmowy adres e-mail * (pre-filled with 'shop@')
- Numer rachunku
- Nazwa banku
- Numer telefonu *

Each field has a red asterisk indicating it is required, and some have a question mark icon. A yellow information box at the bottom states: 'Aby w pełni skonfigurować wystawianie faktur zaloguj się do Favato.pl. Obsługujemy faktury "bez VAT", faktury "metoda kasowa" oraz inne, szczególne typy dokumentów.'

A blue button at the bottom right reads 'Rozpocznij korzystanie z Favato.pl'.

Rejestracja zakończyła się sukcesem!

3. Konfiguracja konta

- Wejdź w zakładkę **Dodatki i integracje**, następnie **Moje aplikacje** i kliknij w **Favato – fakturowanie i magazyn**

The screenshot shows the Shoper admin dashboard. The top navigation bar includes the Shoper logo, notification icons, and a search bar. The left sidebar contains a menu with categories like 'Obsługa sklepu', 'Zwiększaj sprzedaż', 'Raporty i statystyki', 'Wygląd i treści', 'Dodatki i integracje', and 'Ustawienia'. Under 'Dodatki i integracje', the 'Moje aplikacje' sub-menu is highlighted with a red box and a red arrow. The main content area displays 'Dodatki i integracje' and 'Appstore - dodatki i aplikacje dla Twojego sklepu'. A filter button '+ WYBIERZ FILTRY (1)' is visible. Below it, a search bar contains 'Szukaj w zamówieniach, produktach, menu i pozostałych elementach'. The results section shows 'Znaleziono 1 wyników.' and a 'Pokaż: 12' dropdown. The main result is a card for 'favato FAKTUROWANIE I MAGAZYN'. The card title 'Favato - fakturowanie i magazyn' is highlighted with a red box and a red arrow. Below the title, there is a sub-category 'Integracje' and a description: 'Wystawiaj faktury i zarządzaj nimi szybciej i wygodniej niż dotąd.' There are also icons for an envelope and a document. A second 'Pokaż: 12' dropdown is located at the bottom right of the results area.

- Następnie kliknij **Konfiguracja**

The screenshot shows the Shoper Appstore interface. The top navigation bar includes the Shoper logo, notification icons, and a search bar. The left sidebar contains navigation options like 'Obsługa sklepu', 'Zwiększaj sprzedaż', 'Raporty i statystyki', 'Wygląd i treści', 'Dodatki i integracje', 'Moje aplikacje', 'Allegro', 'Integracje z partnerami', 'Integracje własne', 'Inne integracje', 'Webhooki', 'Powiązane', and 'Ustawienia'. The main content area is titled 'Appstore - dodatki i aplikacje dla Twojego sklepu' and features the 'Favato - fakturowanie i magazyn' application. A red arrow points to the 'KONFIGURACJA' button, which is highlighted with a red box. Below it is the 'ODINSTALUJ APLIKACJĘ' button. The application description, contact information (Autor: Shoper S.A., Tel.: 12 333 78 30, E-mail: pomoc@favato.pl), and a list of permissions and links are also visible.

Shoper 1 1 1

Szukaj w zamówieniach, produktach, menu i pozostałych elementach

[wróć do: Aplikacje](#)

Appstore - dodatki i aplikacje dla Twojego sklepu

Favato - fakturowanie i magazyn

rodzaj aplikacji: Integracje

Oфициalny dodatek Shoper - Favato to wydajny program do fakturowania, obsługi magazynu, kontroli kosztów i prowadzenia Księgi Przychodów i Rozchodów. Pokonaj biurokrację nowoczesnym oprogramowaniem dla firm. Aplikacja Favato pozwoli ci pobierać dane klienta z bazy programu, aby sprawniej wystawiać faktury. Dzięki niej dodasz produkty z zapamiętaną stawką VAT i będziesz mieć pełną kontrolę nad listą faktur zapłaconych, niezapłaconych i tych po terminie. Dodatkowe udogodnienia: automatyczne przypomnienia o zaległych należnościach, statystyki w formie wykresów danych zmiennych w czasie oraz aktualizacje programu do nowych zmian w prawie. A wszystko w prostej i przejrzystej formie, która zdecydowanie ułatwi pracę każdego e-sklepu.

KONFIGURACJA

ODINSTALUJ APLIKACJĘ

Autor: Shoper S.A.
Tel.: 12 333 78 30
E-mail: pomoc@favato.pl

Uprawnienia

Linki

- dodanie linku "Konfiguracja" do "Aplikacje / Ikona aplikacji / Lista"
- dodanie linku "Dodaj PZ (Favato)" do "Lista produktów / Tabela - multiakcje / Lista"
- dodanie linku "Przejdź do Favato" do "Lista produktów / Nagłówek - akcje / Lista"
- dodanie linku "Eksport Produktów do Favato" do "Lista produktów / Nagłówek - akcje / Lista"
- dodanie linku "Przejdź do Favato" do "Zamówienia / Nagłówek - akcje / Lista"
- dodanie linku "Pobierz faktury proforma (Favato)" do "Zamówienia / Tabela - multiakcje / Lista"
- dodanie linku "Pobierz faktury (Favato)" do "Zamówienia / Tabela - multiakcje / Lista"
- dodanie linku "Dodaj PZ (Favato)" do "Lista produktów / Tabela - akcje / Lista"
- dodanie linku "Pobierz fakturę proforma (Favato)" do "Zamówienia / Tabela - akcje / Lista"
- dodanie linku "Pobierz fakturę (Favato)" do "Zamówienia / Tabela - akcje / Lista"

Webhooki

- Ustaw swoje preferencje w opcjach i kliknij **Zapisz**

The screenshot displays the 'Faktury VAT' (VAT Invoices) settings page in the Shoper admin panel. The interface includes a top navigation bar with the Shoper logo, notification icons (3, 1, 1, 47), a search bar, and a user profile icon. A left sidebar contains navigation options: 'Obsługa sklepu', 'Zwiększaj sprzedaż', 'Raporty i statystyki', 'Wygląd i treści', 'Dodatki i integracje' (highlighted), 'Aplikacje', 'Moje aplikacje', 'Allegro', 'Integracje z partnerami', 'Integracje własne', 'Inne integracje', 'Webhooki', 'Powiązane', and 'Ustawienia'. The main content area is divided into sections: 'Faktury VAT' with settings for 'Wystawiaj automatycznie' (set to NIE), 'Wysyłaj automatycznie' (set to NIE), and 'Nadpisz domyślne uwagi do faktur' (set to TAK); a text area for 'Domyślne uwagi'; 'Faktury - ustawienia wspólne' with settings for 'Typ ceny jednostkowej na fakturach' (Cena brutto), 'Dołącz kody produktów do nazw pozycji faktury' (Nie dołączaj - sama nazwa), and 'Opcje w nazwach pozycji faktury' (Włącz); and 'Magazyn' with 'Włącz integrację z magazynem' (set to NIE).

Integracja z Favato.pl została zakończona!

4. Fakturowanie

- Dla każdego zamówienia w sklepie możesz wystawić fakturę lub proformę klikając w opcje zamówienia i wybierając Aplikacje

Shoper®

Obstuga sklepu

Zamówienia

DODAJ ZAMÓWIENIE APLIKACJE WIĘCEJ

Wyszukaj zamówienie po danych klienta lub ID zamówienia

SZUKAJ

Podstawowy Nowe W trakcie realizacji Zamknięte

+ WYBIERZ FILTRY (0) WYBIERZ KOLUMNY

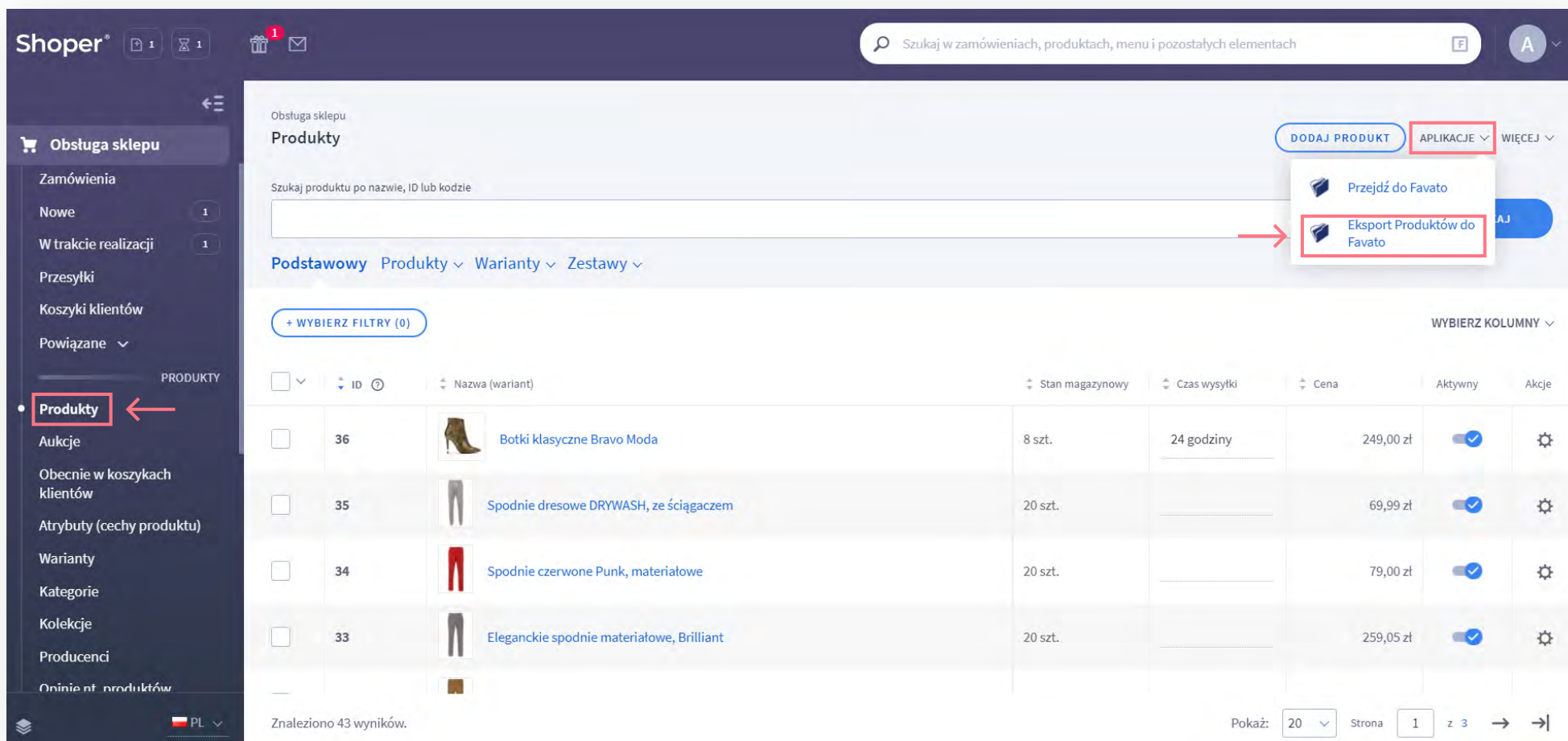
ID	Klient	Data złożenia	Wartość	Płatność	Dostawa	Status	Akcje
99	Uszczelka Paulina	24 czerwca 2021 13:30	35,99 zł	Pobranie	Kurier Utwórz przesyłkę	złożone	AKCJE GŁÓWNE Podgląd Edytuj Usuń Wydrukuj zamówienie Aplikacje Utwórz przesyłkę Uwagi
98	Wanna Anna	17 czerwca 2021 14:53	117,81 zł	Pobranie	Kurier Utwórz przesyłkę	przesyłka w	
97	Kurek Przemysław	17 czerwca 2021 14:06	117,81 zł	Pobranie	Kurier Utwórz przesyłkę	przyjęte do	
96	Kranik Edyta	6 maja 2021 08:18	117,81 zł	Pobranie	Kurier Utwórz przesyłkę	przesyłka w	
95	Kolanko Karolina	27 kwietnia 2021 11:27	129,00 zł	Gotówka	odbiór osobist		
94	Korek Jacek	16 kwietnia 2021 14:38	15,00 zł	Pobranie	Kurier Utwórz przes		

Znaleziono 6 wyników.

Pokaż: 20

5. Magazyn

- By zaimportować do programu Favato produkty ze sklepu wejdź w zakładkę **Produkty**, następnie kliknij w prawym górnym rogu przycisk **Aplikacje** i wybierz **Eksport produktów do Favato**



Shoper®

Obstuga sklepu

Produkty

Szukaj produktu po nazwie, ID lub kodzie

Podstawowy Produkty Warianty Zestawy

+ WYBIERZ FILTRY (0)

WYBIERZ KOLUMNY

ID	Nazwa (wariant)	Stan magazynowy	Czas wysyłki	Cena	Aktywne	Akcje
36	Botki klasyczne Bravo Moda	8 szt.	24 godziny	249,00 zł	✓	⚙️
35	Spodnie dresowe DRYWASH, ze ściągaczem	20 szt.		69,99 zł	✓	⚙️
34	Spodnie czerwone Punk, materiałowe	20 szt.		79,00 zł	✓	⚙️
33	Eleganckie spodnie materiałowe, Brilliant	20 szt.		259,05 zł	✓	⚙️

Znaleziono 43 wyników.

Pokaż: 20 Strona 1 z 3

- Pokaże się okno dialogowe informujące między innymi o tym, że zostaną zaimportowane **wyłącznie** produkty posiadające kod. Po akceptacji powinno wyjść powiadomienie o poprawnym eksporcie

The screenshot shows the Shoper admin interface. A dialog box titled "Eksport Produktów do Favato" is open in the center. The dialog contains the following text:

Zostanie przeprowadzony eksport produktów i wariantów ze sklepu do Favato.pl. Wyeksportowane zostaną wszystkie produkty oraz warianty posiadające kod. Jeżeli w Favato.pl istnieje już produkt posiadający symbol identyczny z kodem produktu (wariantu) ze sklepu - zostanie on zaktualizowany (w wyniku eksportu nie powstaną duplikaty). Eksportowi nie podlegają stany magazynowe - w Favato.pl zmienia się je za pomocą dokumentów magazynowych (np. PZ, WZ). Czy kontynuować?

At the bottom of the dialog are two buttons: "ANULUJ" and "OK".

In the background, the "Produkty" section of the admin interface is visible. It includes a search bar, a "DODAJ PRODUKT" button, and a list of products. The list shows three items:

Image	ID	Name	Quantity	Price	Actions
	35	Spodnie dresowe DRYWASH, ze ściągaczem	20 szt.	69,99 zł	✓ ⚙️
	34	Spodnie czerwone Punk, materiałowe	20 szt.	79,00 zł	✓ ⚙️
	33	Eleganckie spodnie materiałowe, Brilliant	20 szt.	259,05 zł	✓ ⚙️

At the bottom of the page, it says "Znaleziono 43 wyników." and "Pokaż: 20 Strona 1 z 3".

- By zaktualizować stany magazynowe swoich produktów wejdź w zakładkę **Produkty**, następnie kliknij przy odpowiedniej pozycji przycisk opcje (⚙️), **Aplikacje** i **Dodaj PZ (Favato)**



Shoper®

Obstuga sklepu

Produkty

Szukaj produktu po nazwie, ID lub kodzie

Podstawowy Produkty Warianty Zestawy

ID	Nazwa (wariant)	Stan magazynowy	Czas wysyłki	Cena	Aktywne	Akcje
36	Botki klasyczne Bravo Moda	8 szt.	24 godziny	249,00 zł	<input checked="" type="checkbox"/>	 Edytuj Duplikuj Podgląd Skopiuj adres strony produktu Usuń Aplikacje
35	Spodnie dresowe DRYWASH, ze ściągaczem	20 szt.				
34	Spodnie czerwone Punk, materiałowe	20 szt.				
33	Eleganckie spodnie materiałowe, Brilliant	20 szt.				
32	Spodnie eleganckie TOP SECRET	0 szt.				 Dodaj PZ (Favato)

Znaleziono 43 wyników.