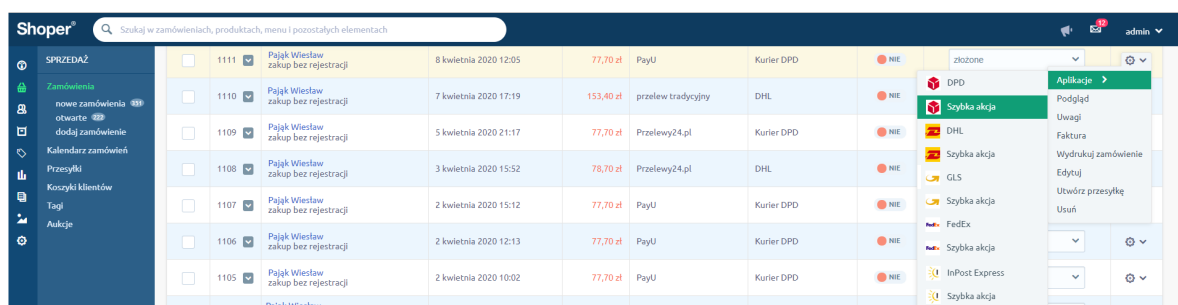
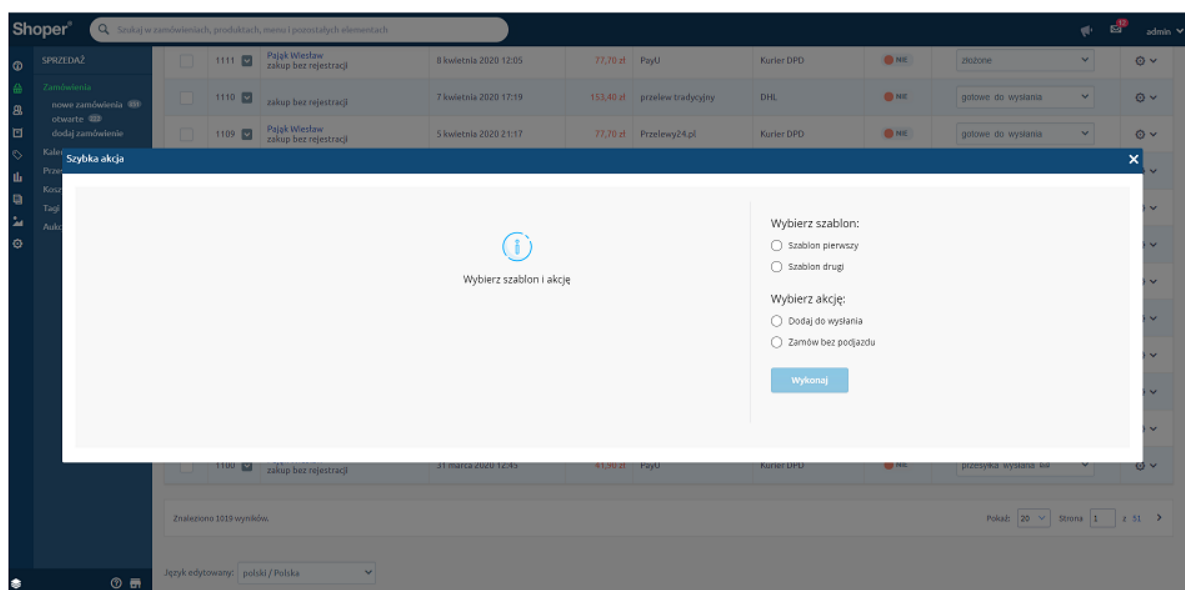


Chcesz szybko stworzyć przesyłkę w aplikacji integracji przewoźników w Shoper? Skorzystaj z opcji “Szybka akcja”

Aby błyskawicznie utworzyć przesyłkę w panelu Shoper w zakładce **Sprzedaj, Zamówienia** z kolumny **Akcje** wybierz **Aplikacje**, a następnie opcję “Szybka akcja”.

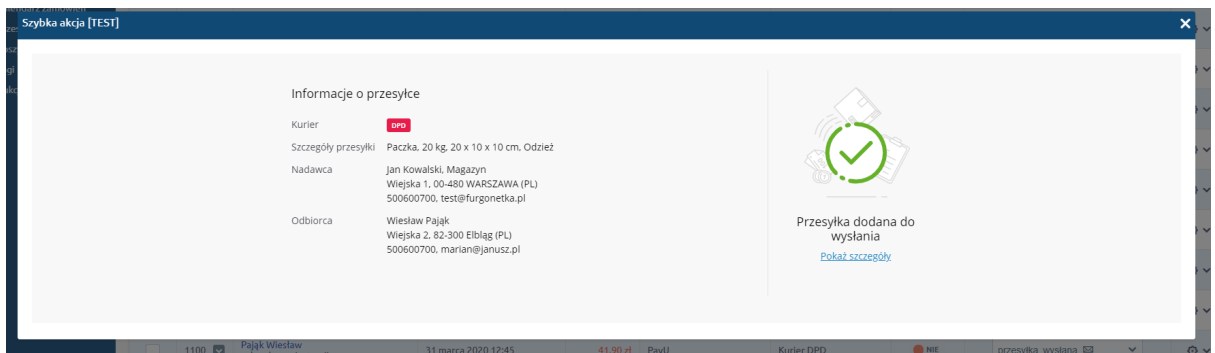


W nowym oknie pojawi się skrócony formularz tworzenia przesyłki.

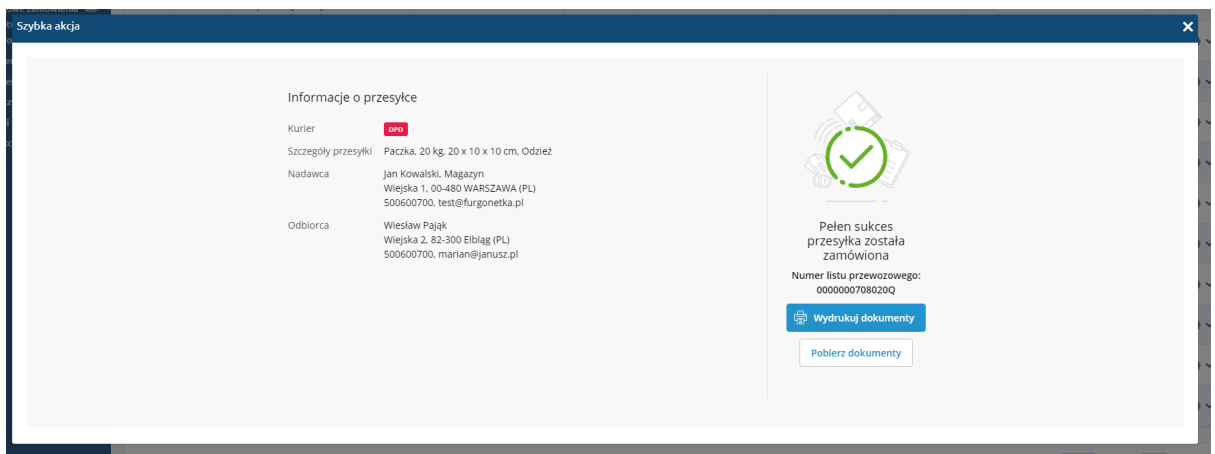


W nowym formularzu wystarczy tylko wybrać przygotowany wcześniej **Szablon** przesyłki na podstawie, którego uzupełnione zostaną dane oraz jedną z dwóch **akcji**, która ma zostać wykonana:

Dodaj do wysłania - spowoduje, że przygotowana przesyłka zostanie zapisana na liście przesyłek oczekujących na wysłanie.



Zamów bez podjazdu - spowoduje utworzenie przesyłki wraz z dokumentami przewozowymi (do pobrania z pozycji tego ekranu). Sama przesyłka pojawi się na liście przesyłek zamówionych.



Cały proces odbywa się w nowym oknie, które po zakończeniu czynności możesz zamknąć i nadal pozostać na ekranie zamówień Shoper.