



# INTEGRACJA z hurtownią Matterhorn

Aplikacja Shoper - Dokumentacja

# Spis treści

Najważniejsze informacje.....	1
<b>Instalacja Aplikacji.....</b>	<b>2</b>
Uruchomienie aplikacji.....	2
Panel informacyjny.....	5
<b>Opis techniczny.....</b>	<b>6</b>
Działanie systemu.....	6
Wymagane dostępy.....	7
Pomoc Techniczna.....	8
Cena.....	8
Kontakt.....	8

## Najważniejsze informacje

Aplikacja do Integracji z ofertą hurtowni Matterhorn pozwala w łatwy i niewielkim kosztem rozszerzyć ofertę swojego sklepu internetowego o nowe produkty.

**UWAGA: W celu zamawiania produktów wymagane jest stworzenie osobnego konta w hurtowni Matterhorn.**

Aplikacja w sposób automatyczny i ciągle weryfikuje pomiędzy sklepem a hurtownią:

stany magazynowe,

ceny ,

czasy dostawy,

opisy produktów,

dodaje nowe produkty,

wyłącza produkty których już nie ma w hurtowni.

Wszystko odbywa się 6-sć razy dziennie tak żeby oferta była jak najbardziej aktualna. Hurtownia w swojej ofercie posiada ok 20 000 produktów. Można wybierać spośród szerokiej oferty bielizny, odzieży i obuwia.

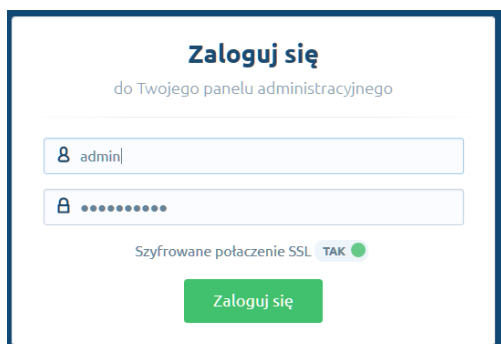
Wiadomości e-mail są wysyłane na maila aktualnie zdefiniowanego na platformie Shoper.

## Instalacja Aplikacji

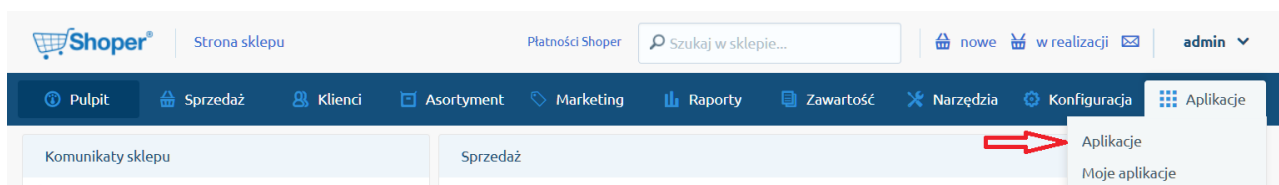
### Uruchomienie aplikacji

W celu uruchomienia aplikacji do integracji użytkownik musi postępować według następujących kroków.

**1:** Zalogować się do panelu administracyjnego swojego sklepu. Adres [www.AdresTwojegoSklepu.pl/admin](http://www.AdresTwojegoSklepu.pl/admin)



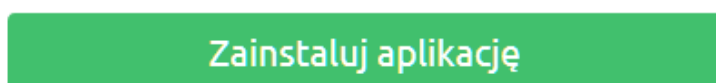
**2.** Przejść do aplikacji



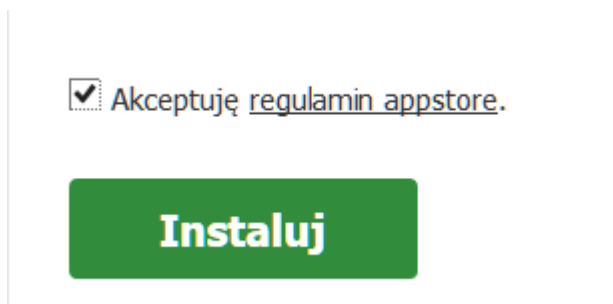
3. Wybrać aplikację : Integrację z Matterhorn



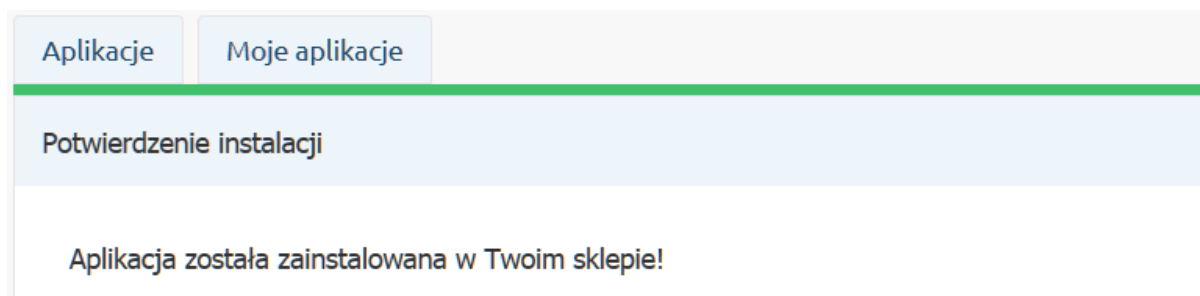
4. Nacisnąć przycisk 'Zainstaluj aplikację' :



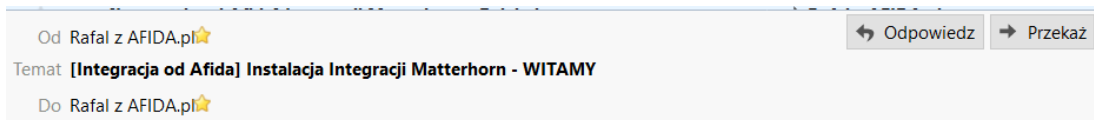
5. Teraz trzeba zaakceptować regulaminy i kliknąć Instaluj:



6. Poprawne zainstalowanie aplikacji jest potwierdzone poniższym komunikatem na platformie Shoper.



7. Dodatkowo otrzymają Państwo potwierdzenie mailowe o instalacji aplikacji z adresu [info@afida.pl](mailto:info@afida.pl)



8.

Dziękujemy za zaufanie i zainstalowanie naszej aplikacji do integracji z hurtownią Matterhorn. Prosimy teraz dokonać mapowania odpowiednich produktów z hurtowni do sklepu w panelu aplikacji. Panel aplikacji znajduje się na karcie produktów w prawym górnym rogu. W razie pytań zachęcamy do kontaktu pod adresem mailowym: info@afida.pl

Pozdrawiamy

Zespół Afida.pl

Komunikacja mailowa będzie przychodziła na główny adres e-mail ustawiony w sklepie. Można go sprawdzić w panelu administracyjnym:

Konfiguracja -> Ustawienia Podstawowe -> Dane Firmy

9. Ważnym elementem jest wyłączenie czyszczenia kodu HTML.

Tylko z Wyłączona opcją czyszczenia kodu HTML aplikacja jest w stanie poprawnie działać.

9. Dodatkowo trzeba stworzyć ręcznie czasy dostawy zgodnie z tymi które posiada hurtownia. Hurtownia wysyła swoje produkty w 1,3,4,5,7,9 dni. Jeżeli nie posiadają Państwo któregoś z terminów wysyłki, aplikacja weźmie najbliższy wyższy czas dostawy.

W sklepie powinny być następujące czasy dostawy:

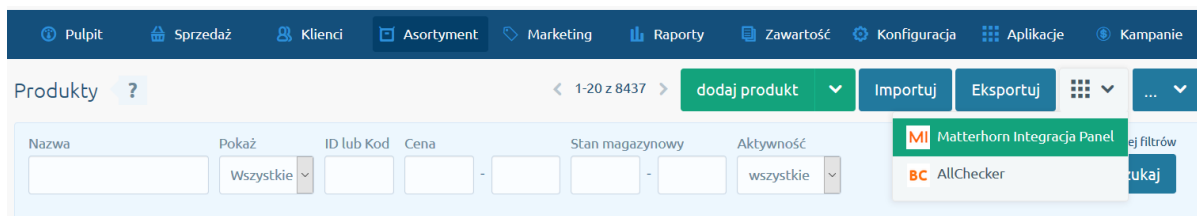
Przy standardowych ustawieniach Shopera, będzie trzeba dodać 7 oraz 9 dni jako dodatkowy czas wysyłki.

<input type="checkbox"/>	ID ^	Nazwa	Ilość dni
<input type="checkbox"/>	1	24 godziny	1
<input type="checkbox"/>	2	48 godzin	2
<input type="checkbox"/>	3	3 dni	3
<input type="checkbox"/>	4	4 dni	4
<input type="checkbox"/>	5	5 dni	5
<input type="checkbox"/>	6	10 dni	10
<input type="checkbox"/>	7	14 dni	14
<input type="checkbox"/>	8	8 dni	8
<input type="checkbox"/>	9	7 dni	7
<input type="checkbox"/>	10	9 dni	9

11. Ostatnim krokiem będzie zrobienie pierwszego mapowania produktów z hurtowni na odpowiednie foldery w sklepie.

**Samo zainstalowanie aplikacji nie rozpocznie procesu przenoszenia produktów. Wymagane jest zrobienie przynajmniej jednego mapowania!**

Mapowanie odbywa się poprzez specjalny panel który znajduje się na karcie PRODUKTÓW.



## Panel informacyjny

Celem ułatwienia Państwu wszelkich ustawień na platformie Shoper został udostępniony panel konfiguracyjny.

Home **Ustawienia** Kontakt

Dzień Dobry!

W poniższym panelu można dokonać ustawień integracji. Najszybciej będzie importując wszystkie produkty do folderu Nowości.  
**UWAGA:** proszę pamiętać o limicie produktów w sklepie w zależności od posiadanego abonamentu.

Id	Producent	Kategoria (ilość produktów)	Importuj w sklepie do	Marża ( od ceny netto)
1	Ava	Bardotki(7)	15 - Nowości	marża: 100
2	Ava	Body(2)	1 - Kobiety	marża: 1
3	Ava	Dla Kobiet Karmiących(6)	9999 - NIE IMPORTUJ	marża: 75

Oprócz mapowania produktów mogą Państwo też zdecydować czy chcą posiadać własne opisy czy po imporcie opisy mają pozostać niezmienniane.

Nie aktualizowania opisów jest przydatne kiedy Państwo sami będą dodawali/modyfikowali opisy. Standardowo opcja aktualizacji jest włączona.

Opcją tą można sterować na zakładce ustawienia.

Uaktualnianie Opisów oraz Tytułów produktów: (Włączone)



## Opis techniczny

---

### Działanie systemu

Po zrobieniu mapowania pierwsze zasileniu sklepu, które może potrwać nawet do 48 godzin. Później aplikacja 6-śc razy dziennie , zrobi synchronizację pomiędzy ofertą sklepu a hurtownią.

Aplikacja w sposób automatyczny weryfikuje pomiędzy sklepem a hurtownią:

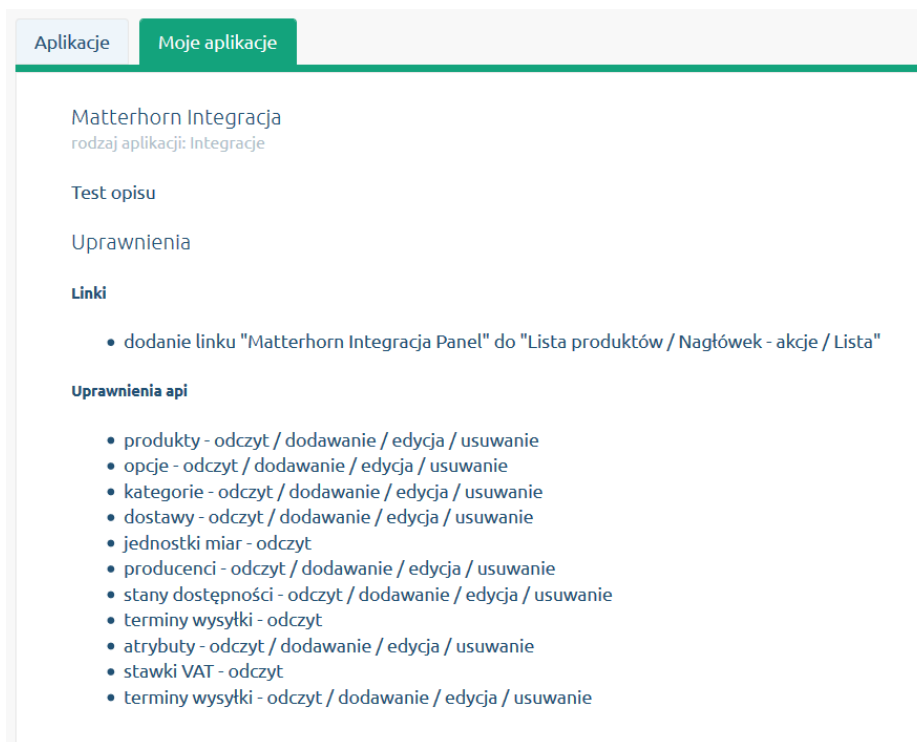
- stany magazynowe,
- ceny ,
- czasy dostawy,
- opisy produktów,
- dodaje nowe produkty,
- wyłącza produkty których już nie ma w hurtowni.

W przypadku gdy limit produktów w sklepie zostanie osiągnięty zostaną Państwo poinformowani o tym mailem oraz system wykluczy wcześniejsze 10 kategorii oraz pozostałe kategorie z mapowania zgodnie z kategorią produktu który przekroczył limit. **Prosimy o weryfikację mapowania oraz usunięcie wszystkich produktów nieaktywnych.**



## Wymagane dostępy

Do działania aplikacji potrzebne są poniższe dostępy. Do działania aplikacji nie są potrzebne dane o klientach oraz zamówieniach. Aplikacja nie ma do nich dostępu oraz nie są one przetwarzane.



The screenshot shows a web interface with two tabs: 'Aplikacje' and 'Moje aplikacje'. The 'Moje aplikacje' tab is active. Below the tabs, the application name 'Matterhorn Integracja' is displayed, followed by 'rodzaj aplikacji: Integracje'. There are sections for 'Test opisu', 'Uprawnienia', and 'Linki'. The 'Linki' section contains one bullet point: '• dodanie linku "Matterhorn Integracja Panel" do "Lista produktów / Nagłówek - akcje / Lista"'. The 'Uprawnienia api' section contains a list of permissions:

- produkty - odczyt / dodawanie / edycja / usuwanie
- opcje - odczyt / dodawanie / edycja / usuwanie
- kategorie - odczyt / dodawanie / edycja / usuwanie
- dostawy - odczyt / dodawanie / edycja / usuwanie
- jednostki miar - odczyt
- producenci - odczyt / dodawanie / edycja / usuwanie
- stany dostępności - odczyt / dodawanie / edycja / usuwanie
- terminy wysyłki - odczyt
- atrybuty - odczyt / dodawanie / edycja / usuwanie
- stawki VAT - odczyt
- terminy wysyłki - odczyt / dodawanie / edycja / usuwanie

## Pomoc Techniczna

W razie wykrycia problemów technicznych z działaniem integracji lub innych pytań prosimy o kontakt mailowy pod adresem [info@afia.pl](mailto:info@afia.pl)

Im więcej szczegółów Państwo podadzą przy zgłoszeniu tym szybciej nastąpi rozwiązanie problemu. Jeżeli to możliwe prosimy o podawanie ID produktu, Kategorii oraz linku do produktu w sklepie.

## **Cena**

Instalacja aplikacji jest darmowa. Pobierana jest opłata 59,99 zł miesięcznie netto za działanie serwisu.

## **Kontakt**

Na wszystkie pytania i wątpliwości chętnie odpowiemy mailowo pod adresem:  
[info@afida.pl](mailto:info@afida.pl)

