

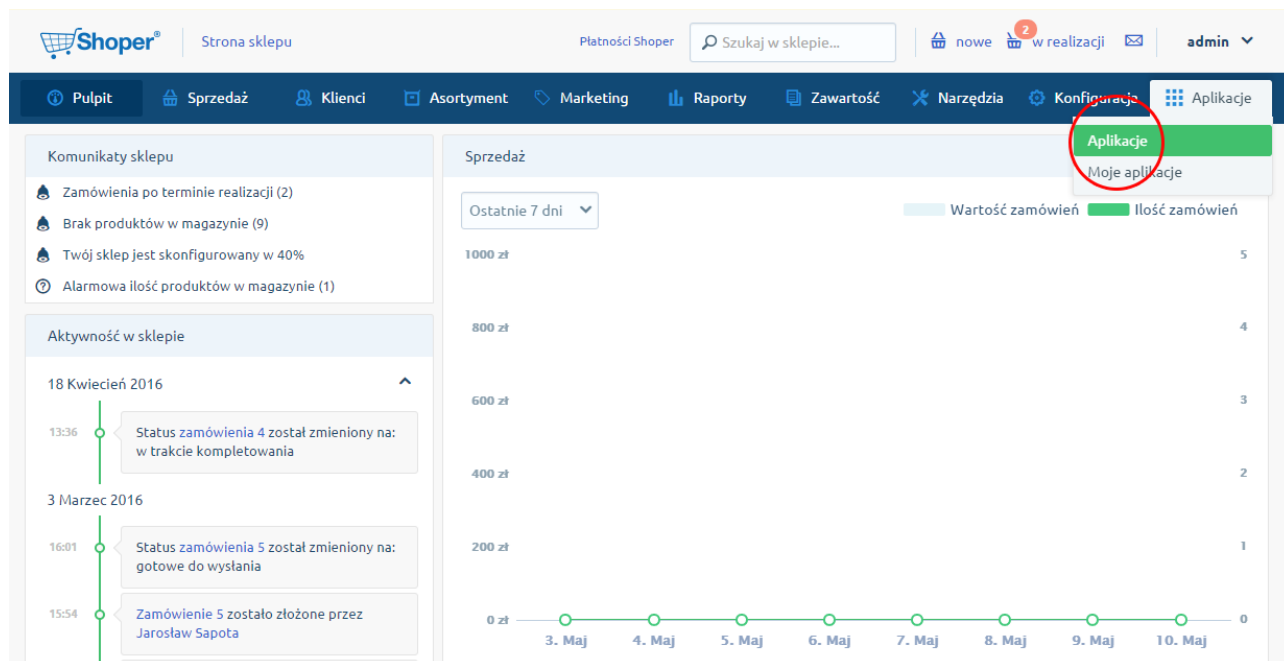
Serwer **SMS**.pl[®]
System Obsługi Marketingu Mobilnego

Integracja Shoper



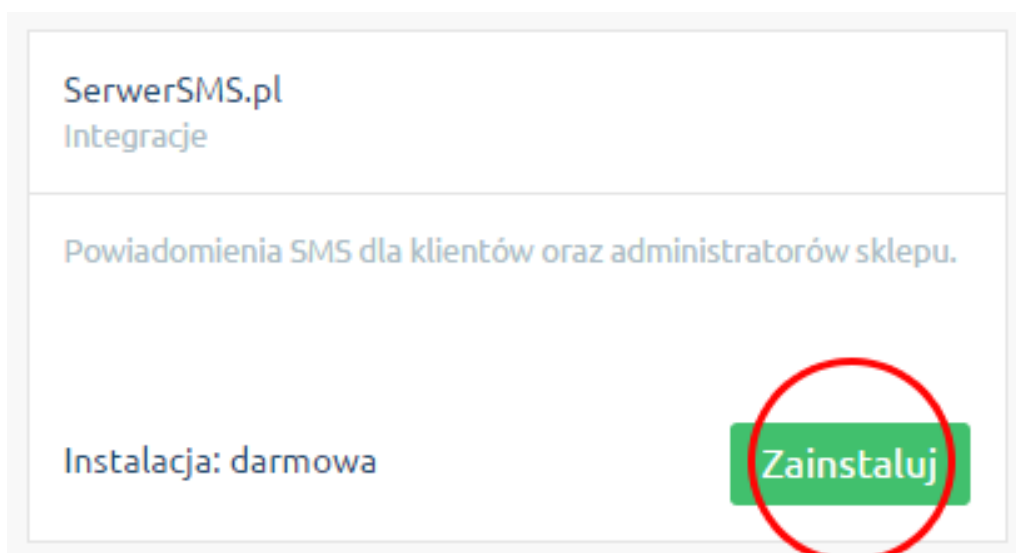
Instalacja

Po zalogowaniu się do panelu administracyjnego sklepu należy przejść do menu „Aplikacje”:



The screenshot shows the Shoper admin interface. The top navigation bar includes 'Pulpit', 'Sprzedaż', 'Klenci', 'Asortyment', 'Marketing', 'Raporty', 'Zawartość', 'Narzędzia', 'Konfiguracja', and 'Aplikacje'. The 'Aplikacje' menu item is highlighted in green and circled in red. Below the navigation bar, there are sections for 'Komunikaty sklepu' (with notifications about orders and inventory), 'Aktywność w sklepie' (with a timeline of events), and 'Sprzedaż' (with a chart showing order value and quantity over time).

Na liście wszystkich dostępnych integracji wybierz SerwerSMS.pl i kliknij w przycisk „Zainstaluj”



The screenshot shows the installation screen for SerwerSMS.pl. The text reads: 'SerwerSMS.pl Integracje', 'Powiadomienia SMS dla klientów oraz administratorów sklepu.', and 'Instalacja: darmowa'. A green button labeled 'Zainstaluj' is circled in red.

Instalacja wymaga zaakceptowania regulaminu appstore. Po tej czynności kliknij „Instaluj”

Aplikacje Moje aplikacje

Instalacja aplikacji

SerwerSMS.pl:

Integracja umożliwia wysyłkę wiadomości SMS do klientów informujących ich o zmianie statusu zamówienia oraz do administratorów sklepu w chwili złożenia nowego zamówienia lub rejestracji nowego konta. W celu uruchomienia konieczna jest rejestracja w platformie SerwerSMS.pl i wprowadzenie w konfiguracji modułu swojego loginu i hasła (Konfiguracja > Integracje > Bramki SMS > Akcje > Aplikacje > SerwerSMS.pl). Z poziomu wtyczki możliwy jest podgląd stanu środków, wiadomości wychodzących i przychodzących, dodanych nazw nadawcy oraz faktur. Wysyłane powiadomienia mogą być personalizowane pod kątem danych zamówienia oraz klienta.

Uprawnienia:

Aplikacja "SerwerSMS.pl" uprzejmie prosi o możliwość wykonania następujących działań:

dodanie linków	dodanie webhooków, wysyłających informacje	udzielenie uprawnień do
dodanie linku "SerwerSMS.pl" do "Bramki SMS / Lista / Tabela - akcje" dodanie linku "SerwerSMS.pl" do "Aplikacje / Lista / Ikona aplikacji"	order.status client.create order.create	Klienci / odczyt Języki i lokalizacja / odczyt Statusy zamówień / odczyt Konfiguracja sklepu / odczyt

Akceptuję regulamin appstore.

Instaluj

Poniższy ekran pojawi się w przypadku pomyślnie zakończonej instalacji

Aplikacje Moje aplikacje

Potwierdzenie instalacji

Aplikacja została zainstalowana w Twoim sklepie!

Konfiguracja

Klikając w zakładkę „Moje aplikacje” wyświetli się lista wszystkich zainstalowanych integracji w Twoim sklepie. Wybierz aplikację SerwerSMS.pl i kliknij w przycisk konfiguracji.

Aplikacje **Moje aplikacje**

SerwerSMS.pl
rodzaj aplikacji: Integracje

Integracja umożliwia wysyłkę wiadomości SMS do klientów informujących ich o zmianie statusu zamówienia oraz do administratorów sklepu w chwili złożenia nowego zamówienia lub rejestracji nowego konta. W celu uruchomienia konieczna jest rejestracja w platformie SerwerSMS.pl i wprowadzenie w konfiguracji modułu swojego loginu i hasła (Konfiguracja > Integracje > Bramki SMS > Akcje > Aplikacje > SerwerSMS.pl). Z poziomu wtyczki możliwy jest podgląd stanu środków, wiadomości wychodzących i przychodzących, dodanych nazw nadawcy oraz faktur. Wysyłane powiadomienia mogą być personalizowane pod kątem danych zamówienia oraz klienta.

Uprawnienia

Linki

- dodanie linku "SerwerSMS.pl" do "Bramki SMS / Tabela - akcje / Lista"
- dodanie linku "SerwerSMS.pl" do "Aplikacje / Ikona aplikacji / Lista"

Webhooki

- order.status
- client.create
- order.create

Uprawnienia api

- klienci - odczyt
- ustawienia regionalne - odczyt
- statusy zamówień - odczyt

SerwerSMS.pl
Odinstaluj aplikację

Autor: SerwerSMS.pl
Tel.: 48222112040
E-mail: biuro@serwersms.pl

Jeśli nie posiadasz jeszcze swojego konta w SerwerSMS.pl, możesz przejść do formularza rejestracji za pomocą przycisku „Zarejestruj konto”.

SerwerSMS.pl

SerwerSMS.pl

Wprowadź swój login i hasło do Platformy SerwerSMS.pl. Jeśli nie posiadasz jeszcze konta, zarejestruj się.

Zarejestruj konto

Konto w SerwerSMS.pl

Login:
Nazwa użytkownika konta w Platformie SerwerSMS.pl

Hasło:
Hasło użytkownika konta w Platformie SerwerSMS.pl

Zapisz

Jezyk edytowania: polski / Polska

Wypełnij pola login, e-mail oraz hasło, zaznacz akceptację regulaminu po czym kliknij „Zarejestruj się”. Zostaniesz automatycznie zalogowany do Panelu Klienta SerwerSMS.pl, w którym będziesz mógł aktywować pakiet testowy, użyć kodu promocyjnego lub doładować konto.

Serwer SMS.pl
System Obsługi Marketingu Mobilnego

Rejestracja

Login *

E-mail *

Hasło *

Powtórz hasło *

Zapoznałem się i akceptuję postanowienia [regulaminu](#) i [polityki prywatności](#) *

Zgoda na przesyłanie informacji handlowych
Wyrażam zgodę na przetwarzanie moich danych osobowych przez Artnet Sadowski Artur z siedzibą w Ochaby Wielkie przy ul. Św. Marcina 111, 43-430 Skoczów w celach marketingu bezpośredniego w rozumieniu przepisu art. 172 ust. 1 ustawy z dnia 16 lipca 2004 r. Prawo Telekomunikacyjne (t.j. Dz. U. z 2014 poz. 243) i w tym celu udostępniam mój numer telefonu oraz adres e-mail.

Zarejestruj się

* - pola wymagane

Logowanie

Login [Zapomniałem loginu](#)

Hasło [Zapomniałem hasła](#)

Zaloguj

Wersja demonstracyjna: login demo, hasło demo.

40
WIADOMOŚCI
+ NR SHORT CODE
4301
GRATIS!

Jeśli już posiadasz konto w platformie SerwerSMS.pl, możesz wpisać swój login oraz hasło i zapisać konfigurację.

SerwerSMS.pl

Serwer SMS.pl

Wprowadź swój login i hasło do Platformy SerwerSMS.pl. Jeśli nie posiadasz jeszcze konta, zarejestruj się.

Zarejestruj konto

Konto w SerwerSMS.pl

Login:
Nazwa użytkownika konta w Platformie SerwerSMS.pl

Hasło:
Hasło użytkownika konta w Platformie SerwerSMS.pl

Zapisz

Język edytowany: polski / Polska ▼

Po poprawnej autoryzacji pojawią się ustawienia ogólne wysyłanych wiadomości oraz szczegóły wysyłanych komunikatów. W ustawieniach wiadomości wprowadź nagłówek nadawcy wysyłanych SMSów (Losowy numer oznacza wysyłkę wiadomości ECO, pozostałe nagłówki będą realizowane jako SMS FULL). Drugim istotnym parametrem jest numer administratora, w którym należy podać numer telefonu komórkowego osoby zarządzającej sklepem. Na ten numer wysyłane będą komunikaty dotyczące utworzenia nowych zamówień lub rejestracji klienta.

USTAWIENIA WIADOMOŚCI

Nadawca: Losowy numer Dodaj

Jeśli takie ustawione jest na wartość (Losowy numer), wiadomość zostanie wysłana jako SMS ECO

Numer administratora: Telefon

Numer telefonu administratora do powiadomień SMS. Można podać kilka numerów oddzielonych przecinkiem ",".

Unicode Tak Nie

Opcja powoduje włączenie kodowania UTF-8, które pozwala na wysyłkę wiadomości ze znakami specjalnymi różnych języków w tym polskich znaków. Redukuje maksymalną długość wiadomości ze 160 do 70 znaków. Opcja dostępna tylko dla SMS FULL.

Flash SMS Tak Nie

Wiadomość SMS z rozszerzeniem typu Flash (z ang. Błysk). Jest to rodzaj wiadomości SMS, która w chwili odebrania automatycznie wyświetla się na ekranie telefonu. W zależności od opcji telefonu, taką wiadomość można od razu usunąć (np. naciskając OK) lub zapisać w skrzynce odbiorczej.

Speed SMS Tak Nie

Wiadomość SMS z rozszerzeniem typu Speed traktowane są priorytetowo oraz wysyłane indywidualnie przez niezależny system.

Tryb testowy Tak Nie

Tryb testowy pozwala na sprawdzenie wprowadzonych ustawień bez wysyłania wiadomości i naliczenia kosztów.

Ustawienia powiadomień służą do włączenia lub wyłączenia komunikatów dla konkretnych statusów i akcji. W tym miejscu można ustawić treść wiadomości SMS, w której użyć można dodatkowych parametrów dotyczących zamówienia, które zostaną automatycznie podstawione przez moduł.

USTAWIENIA POWIADOMIEŃ

Powiadomienie administratora o rejestracji nowego użytkownika Tak Nie

Wysyłka wiadomości SMS do administratora w chwili utworzenia nowego konta użytkownika.

Utworzono nowe konto użytkownika: {customer}, {email}

Pola personalizacji:
{customer} - imię i nazwisko zamawiającego
{email} - adres e-mail zamawiającego

Powiadomienie administratora o nowym zamówieniu klienta Tak Nie

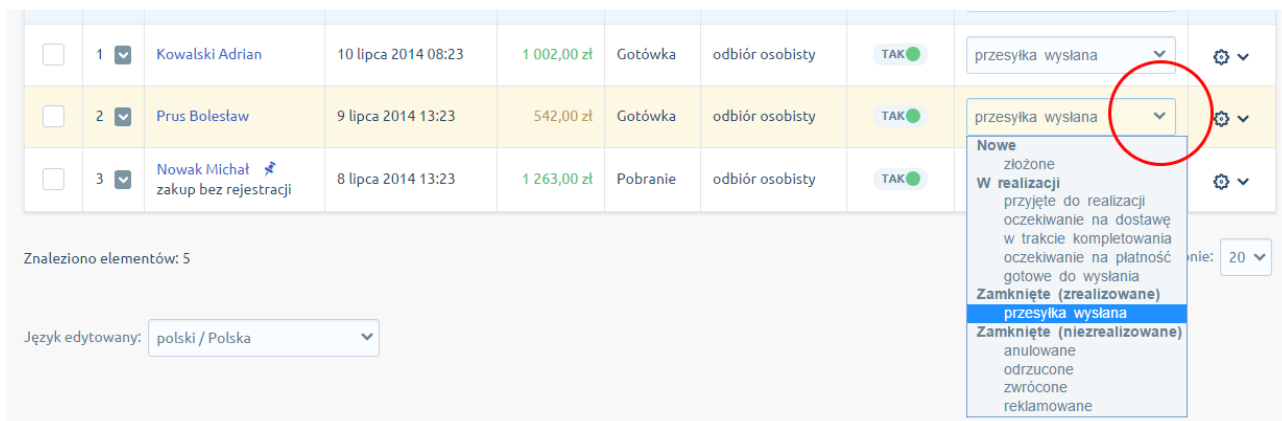
Wysyłka wiadomości SMS do administratora w chwili utworzenia nowego zamówienia przez klienta.

Masz nowe zamówienie. ID: {order_id}, wartość: {price}, klient: {customer}, metoda płatności: {payment}

Pola personalizacji:
{order_id} - identyfikator zamówienia
{price} - łączna wartość zamówienia
{customer} - imię i nazwisko zamawiającego

Wysyłka wiadomości

Wiadomości SMS wysyłane są przez moduł automatycznie podczas wykonania czynności zmiany statusu lub utworzenia nowego zamówienia. Dzieje się to w tle, dla przykładu, aby wysłać wiadomość o zmianie statusu wystarczy go zmienić na liście zamówień.



The screenshot shows a list of orders with columns for ID, name, date, amount, payment method, and status. A dropdown menu is open for the second order, showing various status options. The option 'przesyłka wysłana' is highlighted in blue.

ID	Nazwa	Data	Wartość	Metoda płatności	Status
1	Kowalski Adrian	10 lipca 2014 08:23	1 002,00 zł	Gotówka	odbiór osobisty
2	Prus Bolesław	9 lipca 2014 13:23	542,00 zł	Gotówka	odbiór osobisty
3	Nowak Michał zakup bez rejestracji	8 lipca 2014 13:23	1 263,00 zł	Pobranie	odbiór osobisty

Znaleziono elementów: 5

Język edytowany: polski / Polska

Przebieg: 20

- Nowe
 - złożone
- W realizacji
 - przyjęte do realizacji
 - oczekiwanie na dostawę
 - w trakcie kompletowania
 - oczekiwanie na płatność
 - gotowe do wysłania
- Zamknięte (zrealizowane)
 - przesyłka wysłana**
- Zamknięte (niezrealizowane)
 - anulowane
 - odrzucone
 - zwrócone
 - reklamowane

Można to zrobić także z poziomu podglądu szczegółów zamówienia.



The screenshot shows the 'Podgląd zamówienia (id: 2)' interface. It includes a table of ordered products and a 'Szczegóły zamówienia' section. A dropdown menu is open for 'Status zamówienia', with 'przesyłka wysłana' selected.

ID	Nazwa	Kod prod.	Cena	Rabat	Ilość	Wartość
0	Klimatyzator	2	32,00 zł	0,00%	5 szt.	160,00 zł
0	Pralka Whirlpool	3	125,00 zł	0,00%	2 szt.	250,00 zł
0	Telewizor SONY FULLHD 42"	1	120,00 zł	0,00%	1 szt.	120,00 zł

Koszt dostawy: 12,00 zł

Przyznane rabaty: -

Status zamówienia: **przesyłka wysłana**

Status płatności: Opla

Data złożenia zamówień

Deklarowana data wysyłki

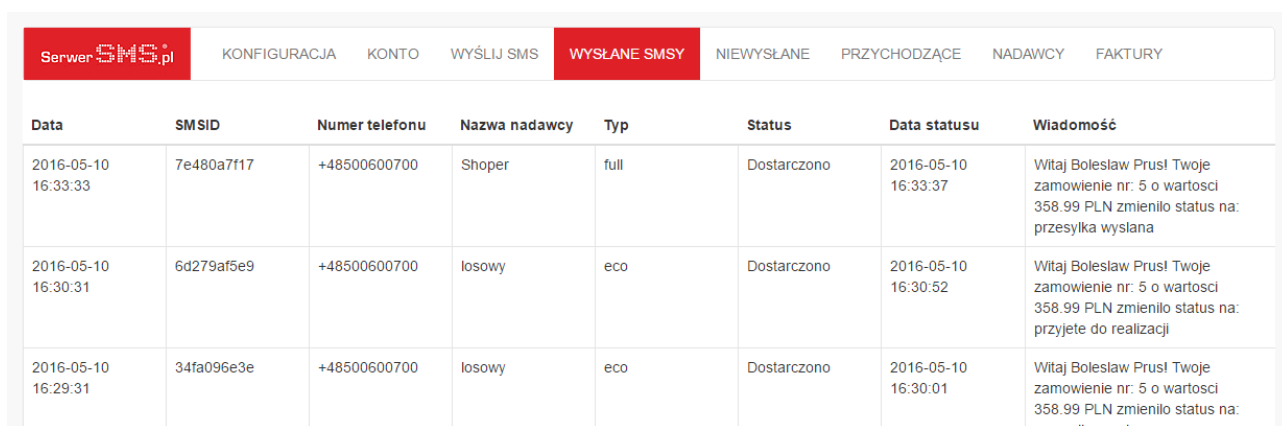
Płatność: Gotówka, For

Potwierdzono 10 lipca 2

Dane klienta

- Nowe
 - złożone
- W realizacji
 - przyjęte do realizacji
 - oczekiwanie na dostawę
 - w trakcie kompletowania
 - oczekiwanie na płatność
 - gotowe do wysłania
- Zamknięte (zrealizowane)
 - przesyłka wysłana**
- Zamknięte (niezrealizowane)
 - anulowane
 - odrzucone

Jeśli wiadomość zostanie poprawnie wysłana, znajdzie się ona na liście wysyłek, do której można przejść z poziomu konfiguracji modułu SerwerSMS.pl.



The screenshot shows the 'WYSŁANE SMSY' section of the SerwerSMS.pl interface. It displays a table of sent messages with columns for date, SMSID, phone number, sender name, type, status, date of status, and the message content.

Data	SMSID	Numer telefonu	Nazwa nadawcy	Typ	Status	Data statusu	Wiadomość
2016-05-10 16:33:33	7e480a7f17	+48500600700	Shoper	full	Dostarczone	2016-05-10 16:33:37	Witaj Boleslaw Prus! Twoje zamówienie nr: 5 o wartosci 358.99 PLN zmieniło status na: przesylka wyslana
2016-05-10 16:30:31	6d279af5e9	+48500600700	losowy	eco	Dostarczone	2016-05-10 16:30:52	Witaj Boleslaw Prus! Twoje zamówienie nr: 5 o wartosci 358.99 PLN zmieniło status na: przyjezte do realizacji
2016-05-10 16:29:31	34fa096e3e	+48500600700	losowy	eco	Dostarczone	2016-05-10 16:30:01	Witaj Boleslaw Prus! Twoje zamówienie nr: 5 o wartosci 358.99 PLN zmieniło status na: przesylka wyslana