

INTEGRACJA



favato

Shoper[®]

KROK PO KROKU

• Instalacja

- Konto Favato
- Konfiguracja
- Fakturowanie
- Magazyn

W menu sklepu wybierz „Aplikacje”

The screenshot displays the Shoper admin dashboard. The top navigation bar includes the Shoper logo, 'Strona sklepu', 'Płatności Shoper', a search bar, and notification icons for 'nowe' (1), 'w realizacji' (1), and 'admin'. The main navigation menu contains icons for 'Pulpit', 'Sprzedaż', 'Klienci', 'Asortyment', 'Marketing', 'Raporty', 'Zawartość', 'Narzędzia', 'Konfiguracja', and 'Aplikacje'. The 'Aplikacje' menu item is highlighted with a green bar and circled in orange. Below the navigation bar, the 'Sprzedaż' section is visible, featuring a dropdown for 'Ostatnie 7 dni' and a legend for 'Wartość zamówień' (light blue) and 'Ilość zamówień' (green). A chart shows data for the first eight days of February (1. Lut to 8. Lut), with values for both metrics increasing from 0 to 5.

Day	Wartość zamówień (zł)	Ilość zamówień
1. Lut	0	0
2. Lut	0	0
3. Lut	0	0
4. Lut	0	0
5. Lut	0	0
6. Lut	0	0
7. Lut	0	0
8. Lut	0	0

Znajdź na liście Favato i kliknij „Zainstaluj”



Zaakceptuj
regulamin
appstore
i kliknij
„Instaluj”

Shoper® | Strona sklepu | Płatności Shoper | Szukaj w sklepie... | nowe | w realizacji | admin

Pulpit | Sprzedaż | Klienci | Asortyment | Marketing | Raporty | Zawartość | Narzędzia | Konfiguracja | Aplikacje

← | Appstore - dodatki i aplikacje dla Twojego sklepu

Aplikacje | **Moje aplikacje**

Instalacja aplikacji

Favato - oficjalny dodatek Shoper:

Oficjalny dodatek Shoper - Favato to wydajny program do fakturowania, obsługi magazynu, kontroli kosztów i prowadzenia Księgi Przychodów i Rozchodów. Integracja z Shoper pozwala na automatyczne wystawianie i wysyłanie faktur do klientów robiących zakupy w Państwa sklepie oraz kontrolowanie stanów magazynu i generowanie wszystkich potrzebnych do tego dokumentów.

Uprawnienia:

Aplikacja "Favato - oficjalny dodatek Shoper" uprzejmie prosi o możliwość wykonania następujących działań:

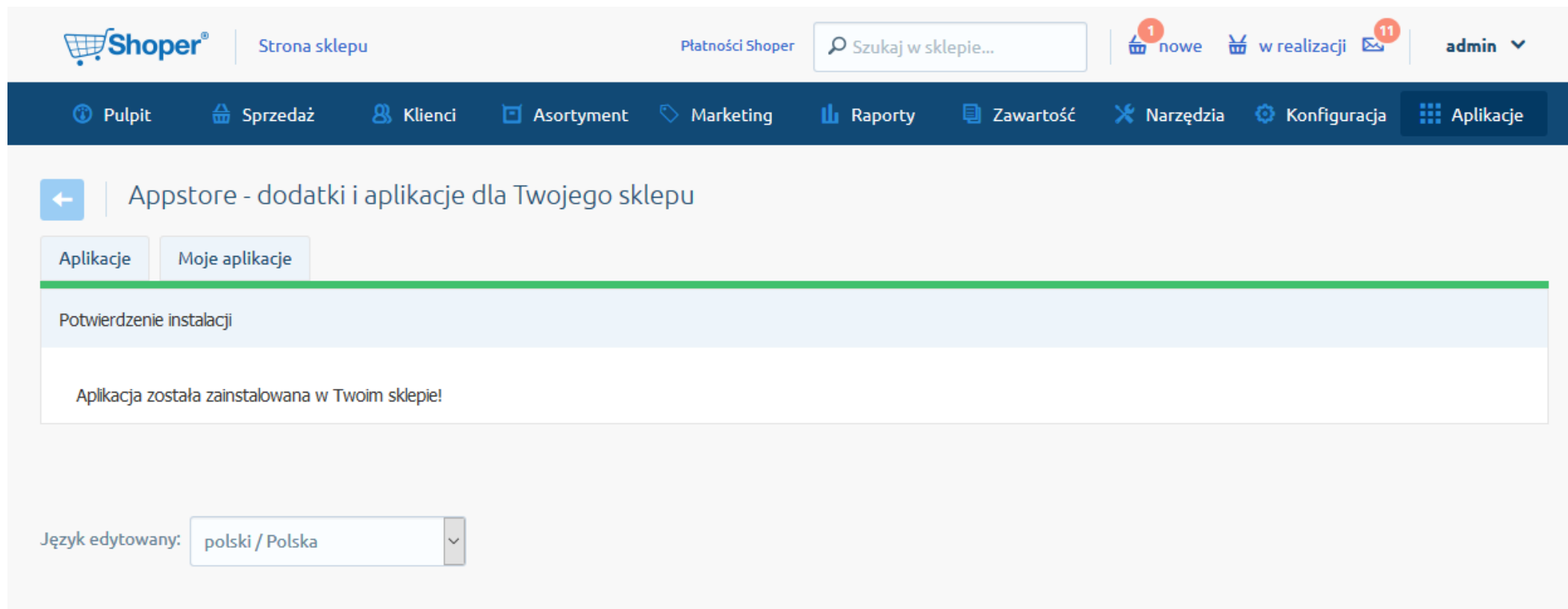
dodanie linków	dodanie webhooków, wysyłających informacje	udzielenie uprawnień do
dodanie linku "Konfiguracja" do "Aplikacje / Lista / Ikona aplikacji"	product.edit	Produkty / odczyt + dodawanie + edycja
dodanie linku "Dodaj PZ (Favato)" do "Lista produktów / Lista / Tabela - multiakcje"	product.create	Jednostki miar / odczyt
dodanie linku "Przejdź do pełnej wersji (Favato)" do "Lista produktów / Lista / Nagłówek - akcje"	order.create	Waluty / odczyt
dodanie linku "Eksport Produktów do Favato" do "Lista produktów / Lista / Nagłówek - akcje"	order.status	Statusy zamówień / odczyt
dodanie linku "Przejdź do pełnej wersji (Favato)" do "Zamówienia / Lista / Nagłówek - akcje"		Warianty produktów / odczyt
dodanie linku "Pobierz faktury proforma (Favato)" do "Zamówienia / Lista / Tabela - multiakcje"		Stawki vat / odczyt
dodanie linku "Pobierz faktury (Favato)" do "Zamówienia / Lista / Tabela - multiakcje"		Zamówienia / odczyt
dodanie linku "Dodaj PZ (Favato)" do "Lista produktów / Lista / Tabela - akcje"		Klienci / odczyt
dodanie linku "Pobierz fakturę proforma (Favato)" do "Zamówienia / Lista / Tabela - akcje"		Płatności / odczyt
dodanie linku "Pobierz fakturę (Favato)" do "Zamówienia / Lista / Tabela - akcje"		Dostawy / odczyt
		Konfiguracja sklepu / odczyt

Akceptuję regulamin appstore.

Instaluj

Język edytowany: polski / Polska

Udało się! Favato jest już zainstalowane.



The screenshot displays the Shoper admin dashboard. At the top, there is a navigation bar with the Shoper logo, 'Strona sklepu', 'Płatności Shoper', a search bar, and notification icons for 'nowe' (1) and 'w realizacji' (11). Below this is a dark blue menu bar with icons for 'Pulpit', 'Sprzedaż', 'Klienci', 'Asortyment', 'Marketing', 'Raporty', 'Zawartość', 'Narzędzia', 'Konfiguracja', and 'Aplikacje'. The main content area shows a breadcrumb trail 'Appstore - dodatki i aplikacje dla Twojego sklepu' and two tabs: 'Aplikacje' and 'Moje aplikacje'. A light blue confirmation banner reads 'Potwierdzenie instalacji' and 'Aplikacja została zainstalowana w Twoim sklepie!'. At the bottom left, there is a language selector 'Język edytowany:' with a dropdown menu set to 'polski / Polska'.

- Instalacja

• Konto Favato

- Konfiguracja
- Fakturowanie
- Magazyn

W zakładce
„Moje aplikacje”
wybierz Favato
i kliknij
„Konfiguracja”

The screenshot shows the Shoper admin interface. At the top, there's a navigation bar with 'Strona sklepu', 'Płatności Shoper', and a search bar. Below that is a main navigation menu with items like 'Pulpit', 'Sprzedaż', 'Klienci', 'Asortyment', 'Marketing', 'Raporty', 'Zawartość', 'Narzędzia', 'Konfiguracja', and 'Aplikacje'. The main content area is titled 'Favato - Oficjalny dodatek Shoper'. It features a 'Moje aplikacje' tab (circled in orange) and a 'Konfiguracja' button (also circled in orange). The page contains the following information:

Aplikacje
Moje aplikacje

Favato - Oficjalny dodatek Shoper
rodzaj aplikacji: integracja

Oficjalny dodatek Shoper - Favato to wydajny program do fakturowania, obsługi magazynu, kontroli kosztów i prowadzenia Księgi Przychodów i Rozchodów. Integracja z Shoper pozwala na automatyczne wystawianie i wysyłanie faktur do klientów robiących zakupy w Państwa sklepie oraz kontrolowanie stanów magazynu i generowanie wszystkich potrzebnych do tego dokumentów.

Uprawnienia

Linki

- dodanie linku "Konfiguracja" do "Aplikacje / Ikona aplikacji / Lista"
- dodanie linku "Dodaj PZ (Favato)" do "Lista produktów / Tabela - multiakcje / Lista"
- dodanie linku "Przejdź do pełnej wersji (Favato)" do "Lista produktów / Nagłówek - akcje / Lista"
- dodanie linku "Eksport Produktów do Favato" do "Lista produktów / Nagłówek - akcje / Lista"
- dodanie linku "Przejdź do pełnej wersji (Favato)" do "Zamówienia / Nagłówek - akcje / Lista"
- dodanie linku "Pobierz faktury proforma (Favato)" do "Zamówienia / Tabela - multiakcje / Lista"
- dodanie linku "Pobierz faktury (Favato)" do "Zamówienia / Tabela - multiakcje / Lista"
- dodanie linku "Dodaj PZ (Favato)" do "Lista produktów / Tabela - akcje / Lista"
- dodanie linku "Pobierz fakturę proforma (Favato)" do "Zamówienia / Tabela - akcje / Lista"
- dodanie linku "Pobierz fakturę (Favato)" do "Zamówienia / Tabela - akcje / Lista"

Webhooki

- product.edit
- product.create
- order.create
- order.status

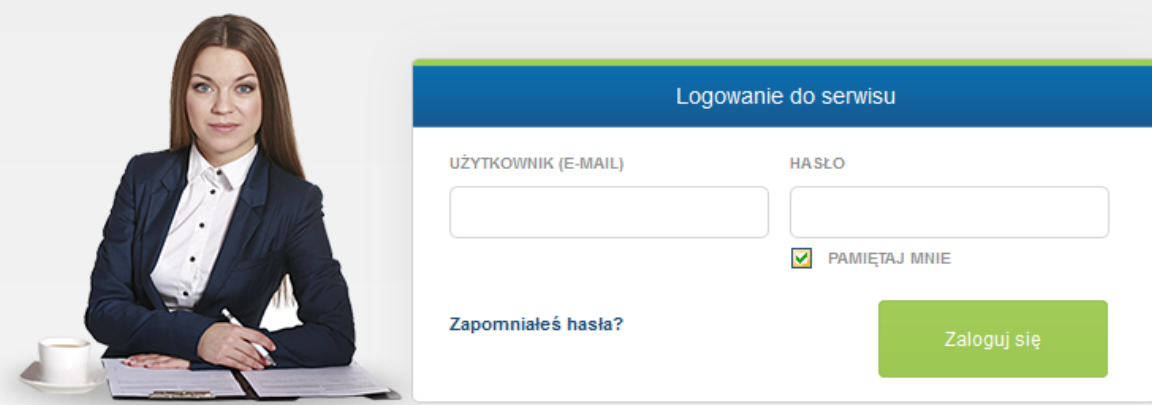
Uprawnienia api

- produkty - odczyt / dodawanie / edycja
- jednostki miar - odczyt
- waluty - odczyt
- statusy zamówień - odczyt
- opcje - odczyt
- stawki VAT - odczyt
- zamówienia - odczyt
- klienci - odczyt
- płatności - odczyt
- dostawy - odczyt

Author: Intertele S.A.
Tel.:
E-mail:

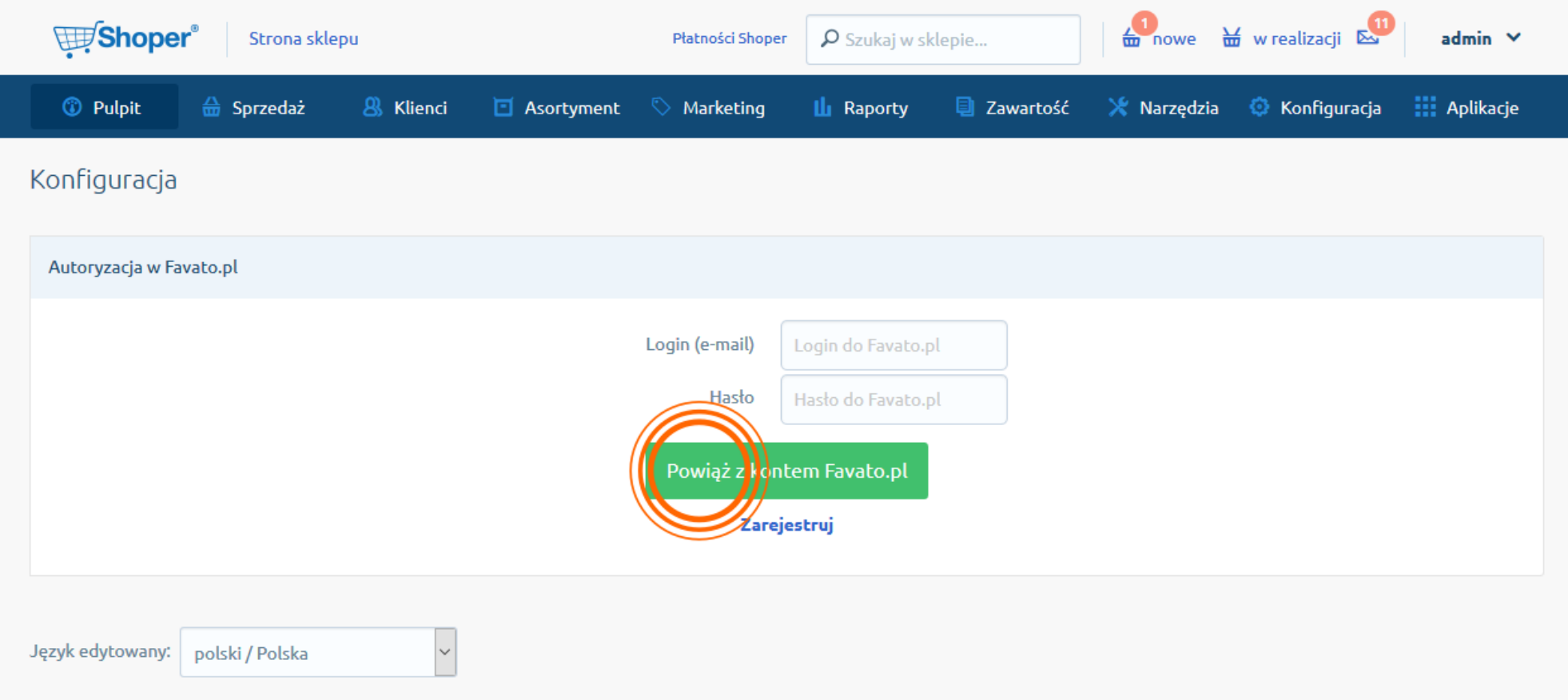
Język edytowany: polski / Polska

Czy masz już konto w Favato?



The image shows a woman in a dark blue blazer and white shirt sitting at a desk. On the desk are a white coffee cup on a saucer, a pen, and some papers. To her right is a login form titled "Logowanie do serwisu". The form has two input fields: "UŻYTKOWNIK (E-MAIL)" and "HASŁO". Below the password field is a checked checkbox labeled "PAMIĘTAJ MNIE". There is a link "Zapomniałeś hasła?" and a green "Zaloguj się" button. At the bottom right of the form area, there is a copyright notice: "© Favato - Program do fakturowania v2.2.1".

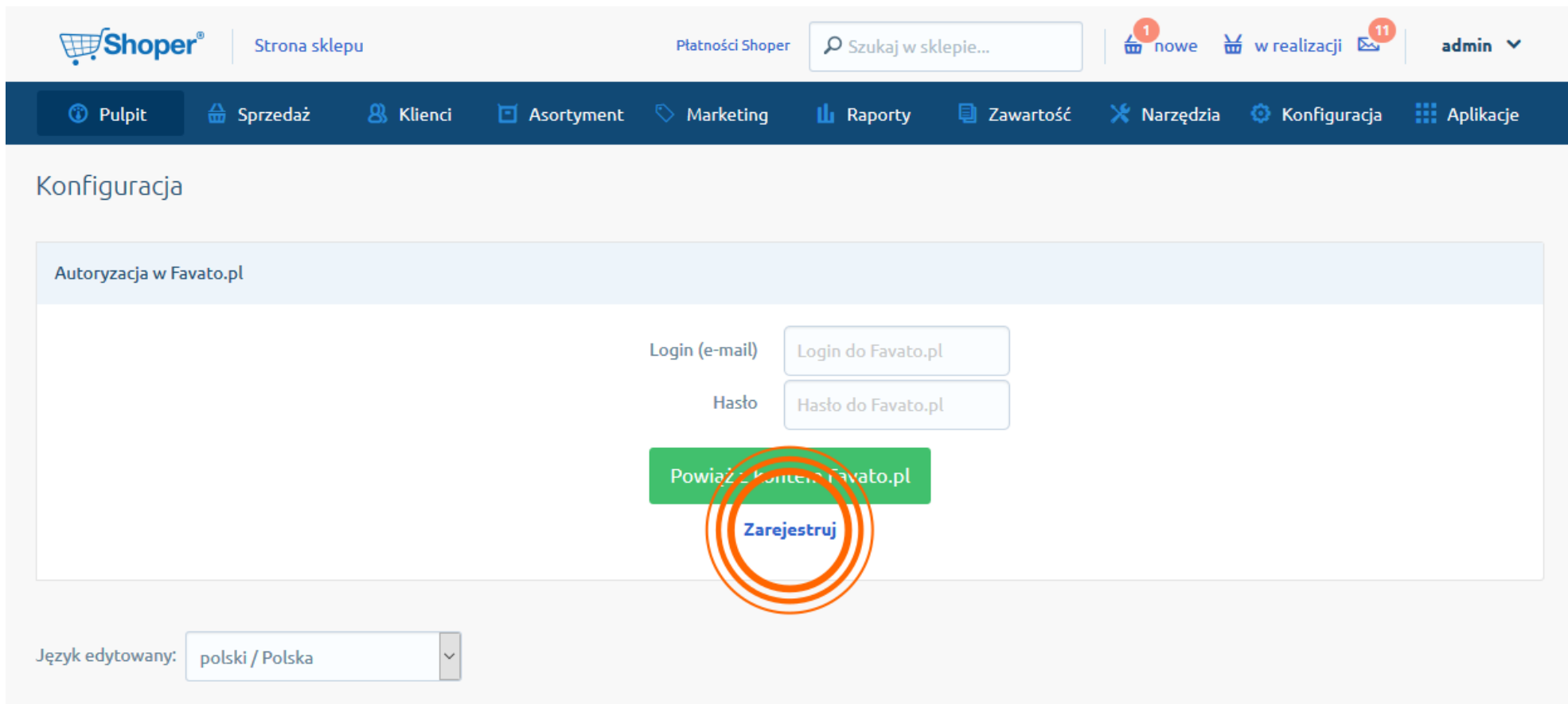
Jeśli TAK, to podaj swój login i hasło, i kliknij „Powiąż z kontem Favato.pl”,



The screenshot shows the Shoper admin interface. At the top, there is a navigation bar with the Shoper logo, 'Strona sklepu', 'Płatności Shoper', a search bar, and notification icons. Below this is a dark blue menu bar with various icons and labels: 'Pulpit', 'Sprzedaż', 'Klienci', 'Asortyment', 'Marketing', 'Raporty', 'Zawartość', 'Narzędzia', 'Konfiguracja', and 'Aplikacje'. The main content area is titled 'Konfiguracja' and contains a section for 'Autoryzacja w Favato.pl'. This section has two input fields: 'Login (e-mail)' with the value 'Login do Favato.pl' and 'Hasło' with the value 'Hasło do Favato.pl'. Below these fields is a green button labeled 'Powiąż z kontem Favato.pl', which is circled in orange. At the bottom of the section is a blue link labeled 'Zarejestruj'. At the very bottom of the page, there is a language selector showing 'język edytowany: polski / Polska'.

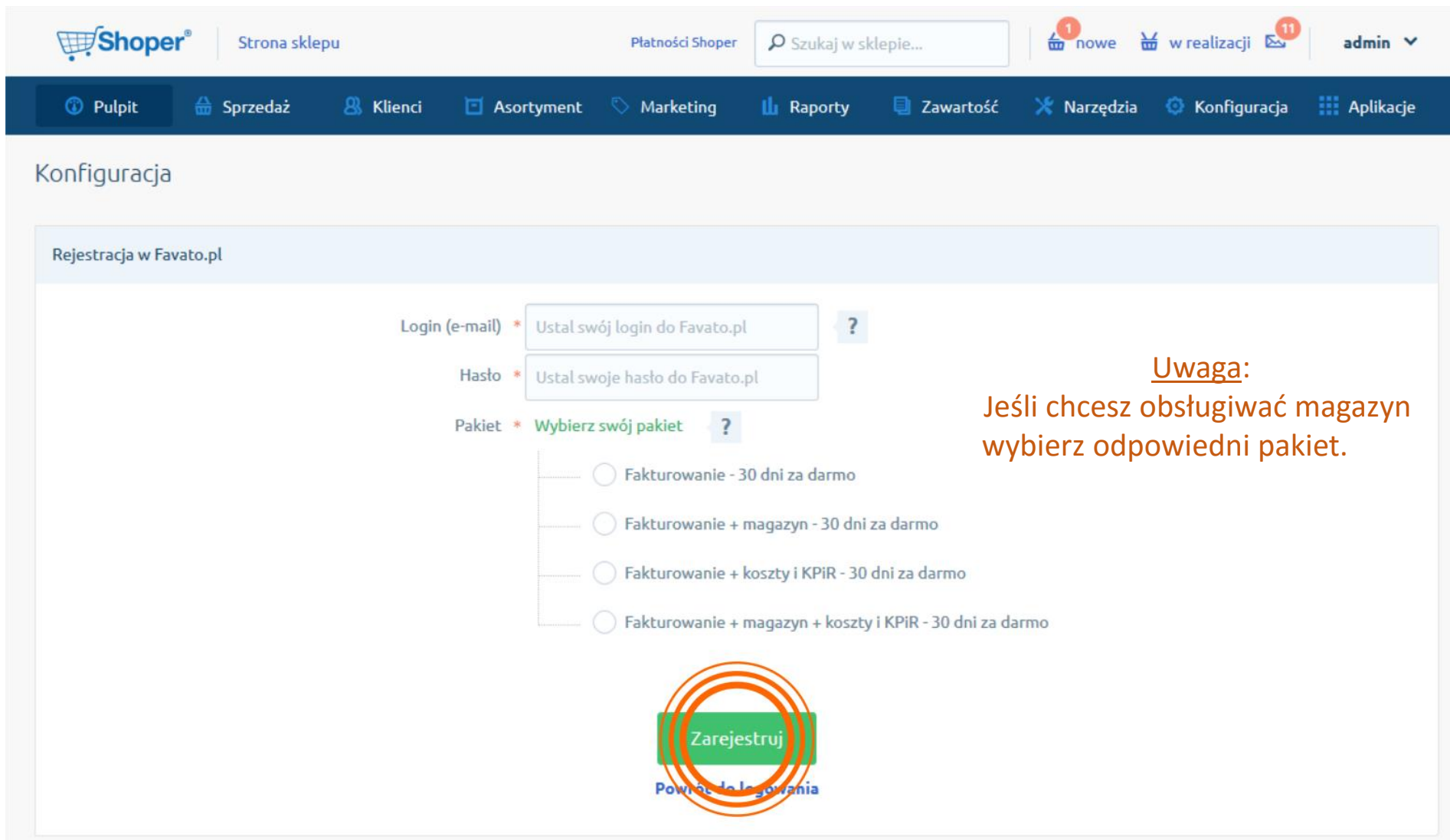
a następnie przeskocz do punktu: [Konfiguracja](#).

Jeśli NIE, to kliknij „Zarejestruj” aby założyć nowe konto.



The screenshot displays the Shoper admin dashboard. At the top, there is a navigation bar with the Shoper logo, 'Strona sklepu', a search bar, and notification icons. Below this is a dark blue menu bar with various administrative options. The main content area is titled 'Konfiguracja' and contains a section for 'Autoryzacja w Favato.pl'. This section includes input fields for 'Login (e-mail)' and 'Hasło', both with placeholder text 'do Favato.pl'. A green button labeled 'Powiąż konto Favato.pl' is positioned below these fields. A blue button labeled 'Zarejestruj' is located directly under the green button and is highlighted with a prominent orange circle. At the bottom left, there is a language selection dropdown menu currently set to 'polski / Polska'.

Wybierz swój login, hasło, pakiet Favato i kliknij „Zarejestruj”.



The screenshot shows the 'Konfiguracja' (Configuration) section of the Shoper admin interface. The main heading is 'Rejestracja w Favato.pl'. The form contains three required fields:

- Login (e-mail) ***: A text input field with the placeholder 'Ustal swój login do Favato.pl' and a help icon (?).
- Hasło ***: A text input field with the placeholder 'Ustal swoje hasło do Favato.pl'.
- Pakiet ***: A radio button selection with the label 'Wybierz swój pakiet' and a help icon (?).

The 'Pakiet' section lists four options:

- Fakturowanie - 30 dni za darmo
- Fakturowanie + magazyn - 30 dni za darmo
- Fakturowanie + koszty i KPiR - 30 dni za darmo
- Fakturowanie + magazyn + koszty i KPiR - 30 dni za darmo

At the bottom of the form is a large green button labeled 'Zarejestruj' with a circular orange highlight. Below the button is the text 'Powróć do logowania'.

Uwaga:
Jeśli chcesz obsługiwać magazyn
wybierz odpowiedni pakiet.

Podaj dane swojej firmy i kliknij „Rozpocznij korzystanie z Favato.pl”

The screenshot shows the Shoper admin interface. At the top, there is a navigation bar with the Shoper logo, 'Strona sklepu', 'Płatności Shoper', a search bar, and notification icons for 'nowe' (1) and 'w realizacji' (11). Below this is a dark blue menu bar with icons for 'Pulpit', 'Sprzedaż', 'Klienci', 'Asortyment', 'Marketing', 'Raporty', 'Zawartość', 'Narzędzia', 'Konfiguracja', and 'Aplikacje'. The main content area is titled 'Konfiguracja' and contains a section 'Uzupelnij swoje dane' with the following form fields:

- Nazwa firmy * ?
- NIP * ?
- Ulica *
- Numer budynku *
- Numer lokalu
- Kod pocztowy *
- Miejscowość *
- Firmowy adres e-mail * ?
- Numer rachunku ?
- Nazwa banku
- Numer telefonu

At the bottom of the form is a green button labeled 'Rozpocznij korzystanie z Favato.pl', which is highlighted with a red circle.

Świetnie! Masz już konto w Favato.pl

The screenshot displays the Shoper admin dashboard. At the top, there is a navigation bar with the Shoper logo, 'Strona sklepu', 'Płatności Shoper', a search bar, and notification icons for 'nowe' (1) and 'w realizacji' (11). Below this is a dark blue menu with icons for 'Pulpit', 'Sprzedaż', 'Klienci', 'Asortyment', 'Marketing', 'Raporty', 'Zawartość', 'Narzędzia', 'Konfiguracja', and 'Aplikacje'. The main content area is titled 'Konfiguracja' and contains several sections: 'Autoryzacja w Favato.pl' with a 'Usuń powiązanie' button; 'Faktury proforma' with settings for 'Wystawiaj automatycznie' and 'Wysyłaj automatycznie', both set to 'NIE'; and 'Faktury VAT' with similar settings, where the second is set to 'NIE' with a question mark. A green 'Zapisz' button is at the bottom. A modal dialog box titled 'Konfiguracja' is open in the center, displaying the message 'Rejestracja zakończyła się sukcesem' and an 'Ok' button.

- Instalacja
- Konto Favato

• Konfiguracja

- Fakturowanie
- Magazyn

W zakładce
„Moje aplikacje”
wybierz Favato
i kliknij
„Konfiguracja”

Shoper® | Strona sklepu | Płatności Shoper | Szukaj w sklepie... | nowe | w realizacji | admin

Pulpit | Sprzedaż | Klienci | Asortyment | Marketing | Raporty | Zawartość | Narzędzia | Konfiguracja | Aplikacje

Favato - Oficjalny dodatek Shoper

Aplikacje | **Moje aplikacje**

Favato - Oficjalny dodatek Shoper
rodzaj aplikacji: integracja

Oficjalny dodatek Shoper - Favato to wydajny program do fakturowania, obsługi magazynu, kontroli kosztów i prowadzenia Księgi Przychodów i Rozchodów. Integracja z Shoper pozwala na automatyczne wystawianie i wysyłanie faktur do klientów robiących zakupy w Państwa sklepie oraz kontrolowanie stanów magazynu i generowanie wszystkich potrzebnych do tego dokumentów.

Uprawnienia

Linki

- dodanie linku "Konfiguracja" do "Aplikacje / Ikona aplikacji / Lista"
- dodanie linku "Dodaj PZ (Favato)" do "Lista produktów / Tabela - multiakcje / Lista"
- dodanie linku "Przejdź do pełnej wersji (Favato)" do "Lista produktów / Nagłówek - akcje / Lista"
- dodanie linku "Eksport Produktów do Favato" do "Lista produktów / Nagłówek - akcje / Lista"
- dodanie linku "Przejdź do pełnej wersji (Favato)" do "Zamówienia / Nagłówek - akcje / Lista"
- dodanie linku "Pobierz faktury proforma (Favato)" do "Zamówienia / Tabela - multiakcje / Lista"
- dodanie linku "Pobierz faktury (Favato)" do "Zamówienia / Tabela - multiakcje / Lista"
- dodanie linku "Dodaj PZ (Favato)" do "Lista produktów / Tabela - akcje / Lista"
- dodanie linku "Pobierz fakturę proforma (Favato)" do "Zamówienia / Tabela - akcje / Lista"
- dodanie linku "Pobierz fakturę (Favato)" do "Zamówienia / Tabela - akcje / Lista"

Webhooki

- product.edit
- product.create
- order.create
- order.status

Uprawnienia api

- produkty - odczyt / dodawanie / edycja
- jednostki miar - odczyt
- waluty - odczyt
- statusy zamówień - odczyt
- opcje - odczyt
- stawki VAT - odczyt
- zamówienia - odczyt
- klienci - odczyt
- płatności - odczyt
- dostawy - odczyt

Konfiguracja

Instaluj aplikację

Autor: Intertele S.A
Tel.:
E-mail:

Język edytowany: polski / Polska

Ustaw swoje preferencje i kliknij „Zapisz”

Shoper® Strona sklepu Platność Shoper 1 nowe w realizacji 11 admin

[Pulpit](#) [Sprzedaż](#) [Klienci](#) [Asortyment](#) [Marketing](#) [Raporty](#) [Zawartość](#) [Narzędzia](#) [Konfiguracja](#) [Aplikacje](#)

Konfiguracja

Autoryzacja w Favato.pl

Aplikacja powiązana z kontem a399194@trbvn.com

[Usuń powiązanie](#)

Faktury proforma

Wystawiaj automatycznie **TAK**

Wystawiaj w momencie utworzenia zamówienia

Wysyłaj automatycznie **TAK** ?

Faktury VAT

Wystawiaj automatycznie **TAK**

Wystawiaj w momencie zmiany statusu zamówienia na "przesyłka wysłana"

Wysyłaj automatycznie **TAK** ?

Automatyczne odraczenie skutku magazynowego **TAK** ?

Magazyn

Włącz integrację z magazynem **TAK** ?

Powiązany magazyn Magazyn główny ?

Ważne: Favato.pl rozpoznaje produkty po ich kodzie (symbolu). Stany magazynowe będą aktualizowane tylko wtedy, gdy produkt w sklepie ma kod identyczny z symbolem produktu w Favato.pl.

[Zapisz](#)

Doskonale! Integracja z Favato.pl została zakończona!

The screenshot shows the Shoper admin interface. At the top, there's a navigation bar with the Shoper logo, 'Strona sklepu', 'Płatności Shoper', a search bar, and notification icons for 'nowe' (1) and 'w realizacji' (11). Below this is a dark blue menu with icons for 'Pulpit', 'Sprzedaż', 'Klienci', 'Asortyment', 'Marketing', 'Raporty', 'Zawartość', 'Narzędzia', 'Konfiguracja', and 'Aplikacje'. The main content area is titled 'Konfiguracja' and is divided into sections: 'Autoryzacja w Favato.pl' (showing a linked application and a 'Usuń powiązanie' button), 'Faktury proforma' (with settings for automatic issuance and timing), and 'Faktury VAT' (with similar settings). A modal window titled 'Konfiguracja' is open in the center, displaying 'Zapisano konfigurację' and an 'Ok' button. A 'Zapisz' button is visible at the bottom of the configuration area.

- Instalacja
- Konto Favato
- Konfiguracja

• Fakturowanie

- Magazyn

Dla dowolnej sprzedaży ze sklepu możesz wystawić fakturę VAT

Shoper® Strona sklepu Płatności Shoper Szukaj w sklepie... nowe w realizacji admin

Pulpit Sprzedaż Klienci Asortyment Marketing Raporty Zawartość Narzędzia Konfiguracja Aplikacje

Zamówienia ? 1-4 z 4

ID Dane klienta Data złożenia Potwierdzone Status Deklarowana data wysyłki Pokaż więcej filtrów Szukaj

ID	Klient	Data złożenia	Wartość	Płatność	Dostawa	Potwierdzone	Status	Akcje
4	Krawczyk Krzysztof zakup bez rejestracji	9 stycznia 2016 18:32	84,00 zł	Gotówka	odbior osobisty	NIE	złożone	<ul style="list-style-type: none"> Wyślij przez GLS Pobierz fakturę proforma (Favato) Pobierz fakturę (Favato) Aplikacje > Podgląd Uwagi Faktura Wydrukuj zamówienie Edytuj Utwórz przesyłkę Usuń
1	Kowalski Adrian	10 lipca 2014 08:23	1 002,00 zł	Gotówka	odbior oso			
2	Prus Bolesław	9 lipca 2014 13:23	542,00 zł	Gotówka	odbior oso			
3	Nowak Michał zakup bez rejestracji	8 lipca 2014 13:23	1 263,00 zł	Pobranie	odbior osobisty	TAK	przesyłka wysła	

Znaleziono elementów: 4

Język edytowany: polski / Polska

Możesz również wystawić fakturę proforma.

Shoper® Strona sklepu Płatności Shoper Szukaj w sklepie... nowe w realizacji admin

Pulpit Sprzedaż Klienci Asortyment Marketing Raporty Zawartość Narzędzia Konfiguracja Aplikacje

Zamówienia ? 1-4 z 4

ID Dane klienta Data złożenia Potwierdzone Status Deklarowana data wysyłki Pokaż więcej filtrów Szukaj

ID	Klient	Data złożenia	Wartość	Płatność	Dostawa	Potwierdzone	Status	Akcje
4	Krawczyk Krzysztof zakup bez rejestracji	9 stycznia 2016 18:32	84,00 zł	Gotówka	odbiór osobisty	NIE	złożone	<ul style="list-style-type: none"> Wyślij przez GLS Pobierz fakturę proforma (Favato) Pobierz fakturę (Favato)
1	Kowalski Adrian	10 lipca 2014 08:23	1 002,00 zł	Gotówka	odbiór oso			<ul style="list-style-type: none"> Aplikacje Podgląd Uwagi Faktura Wydrukuj zamówienie Edytuj Utwórz przesyłkę Usuń
2	Prus Bolesław	9 lipca 2014 13:23	542,00 zł	Gotówka	odbiór oso			
3	Nowak Michał zakup bez rejestracji	8 lipca 2014 13:23	1 263,00 zł	Pobranie	odbiór osobisty	TAK	przesyłka wysła	

Znaleziono elementów: 4

Język edytowany: polski / Polska

- Instalacja
- Konto Favato
- Konfiguracja
- Fakturowanie

•Magazyn

Eksport produktów do magazynu Favato

W menu Shoper
przejdź do
ASORTYENT -> PRODUKTY
i wybierz opcję
„Eksport Produktów
do Favato”

The screenshot shows the Shoper admin interface. At the top, there's a navigation bar with 'Shoper' logo, 'Strona sklepu', 'Płatności Shoper', and a search bar. Below that, a dark blue menu bar contains various options: 'Pulpit', 'Sprzedaż', 'Klienci', 'Asortyment', 'Marketing', 'Raporty', 'Zawartość', 'Narzędzia', 'Konfiguracja', and 'Aplikacje'. The 'Asortyment' menu is active, and the 'Produkty' sub-menu is open. A dropdown menu is visible, showing options like 'XML Import', 'Przejdź do pełnej wersji (Favato)', and 'Eksport Produktów do Favato'. Below the menu, there's a table of products with columns for 'Nazwa (wariant)', 'Kod', 'Stan magazynowy', 'Alarm', 'Stan dostępności', 'Termin wysyłki', 'Cena', 'Aktywny', and 'Akcje'. The table lists various shoe models and their inventory status.

<input type="checkbox"/>	Nazwa (wariant)	Kod	Stan magazynowy	Alarm	Stan dostępności	Termin wysyłki	Cena	Aktywny	Akcje
<input type="checkbox"/>	Półbuty skórzane Vinci Lomo	125	6 szt.	1 szt.	na wyczerpaniu (automatyczne)	24 godziny	189,00 zł 499,00 zł		
<input type="checkbox"/>	Półbuty skórzane Vinci Borto	319-jeans	7 szt.	1 szt.	na wyczerpaniu (automatyczne)	24 godziny	214,00 zł		
<input type="checkbox"/>	Półbuty Nikopol, skórzane	126	8 szt.	0 szt.	na wyczerpaniu (automatyczne)	24 godziny	189,00 zł		
<input type="checkbox"/>	Półbuty skórzane Vinci, jeans	127	8 szt.	1 szt.	na wyczerpaniu (automatyczne)	24 godziny	144,90 zł		
<input type="checkbox"/>	Półbuty zamszowe Nikopol	196	4 szt.	1 szt.	na wyczerpaniu (automatyczne)	24 godziny	219,00 zł		
<input type="checkbox"/>	Półbuty skórzane Vinci, z białą podeszwą	129	3 szt.	1 szt.	na wyczerpaniu (automatyczne)	24 godziny	189,00 zł		
<input type="checkbox"/>	Balerinki z tworzywa sztucznego	1162	8 szt.	1 szt.	na wyczerpaniu (automatyczne)	24 godziny	66,00 zł		
<input type="checkbox"/>	Czółenka Bravo Moda, czerwone	892	8 szt.	1 szt.	na wyczerpaniu (automatyczne)	24 godziny	239,00 zł		
<input type="checkbox"/>	Czółenka Bravo Moda, beżowe - lakier	130	8 szt.	1 szt.	na wyczerpaniu (automatyczne)	24 godziny	259,00 zł		

Zasady eksportu:



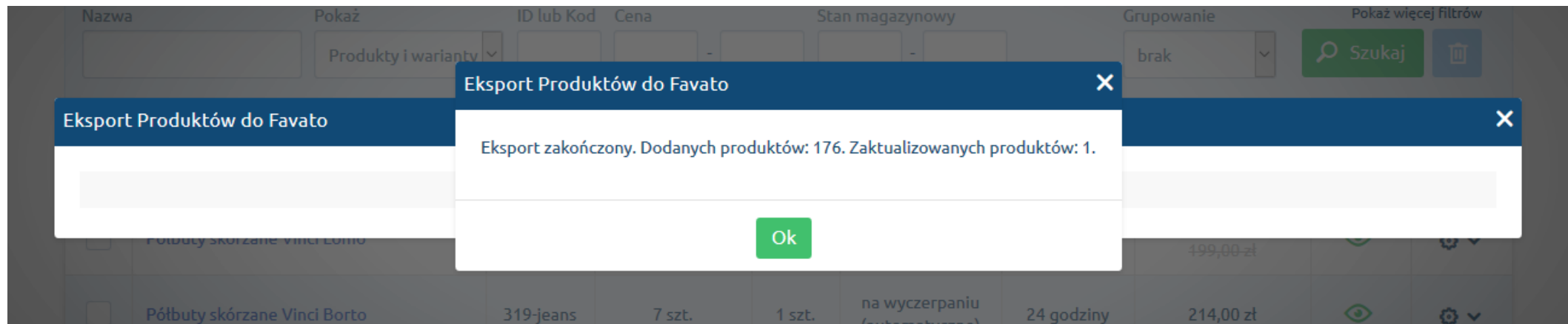
Eksport Produktów do Favato

Zostanie przeprowadzony eksport produktów i wariantów ze sklepu do Favato.pl. Wyeksportowane zostaną wszystkie produkty oraz warianty posiadające kod. Jeżeli w Favato.pl istnieje już produkt posiadający symbol identyczny z kodem produktu (wariantu) ze sklepu - zostanie on zaktualizowany (w wyniku eksportu nie powstaną duplikaty). Eksportowi nie podlegają stany magazynowe - w Favato.pl zmienia się je za pomocą dokumentów magazynowych (np. PZ, WZ). Czy kontynuować?

Ok Anuluj

Nazwa	Pokaż	ID lub Kod	Cena	Stan magazynowy	Grupowanie	Pokaż więcej filtrów
Półbuty skórzane Vinci Borto		319-jeans	7 szt.	1 szt.	na wyczerpaniu	24 godziny 214,00 zł

Jeśli masz dużo produktów, eksport może potrwać kilka minut.



Eksport Produktów do Favato

Eksport zakończony. Dodanych produktów: 176. Zaktualizowanych produktów: 1.

Ok

Nazwa	Pokaż	ID lub Kod	Cena	Stan magazynowy	Grupowanie	Pokaż więcej filtrów
Półbuty skórzane Vinci Borto	Produkty i warianty		-	-	brak	Szukaj
Półbuty skórzane Vinci Borto		319-jeans	7 szt.	1 szt.	na wyczerpaniu (automatyczne)	24 godziny 214,00 zł
Półbuty skórzane Vinci Lomo						199,00 zł

Aby zmienić stany magazynu z poziomu Shoper:

Na liście
Produktów Shoper
wybierz „Dodaj PZ”,
czyli
Przyjęcie Zewnętrzne,
aby dodać produkty
do magazynu
i wygenerować
odpowiednie dokumenty.

The screenshot shows the Shoper admin interface. At the top, there is a navigation bar with the Shoper logo, 'Strona sklepu', 'Płatności Shoper', and a search bar. Below this is a dark blue menu with various icons for 'Pulpit', 'Sprzedaż', 'Klienci', 'Asortyment', 'Marketing', 'Raporty', 'Zawartość', 'Narzędzia', 'Konfiguracja', and 'Aplikacje'. The main content area is titled 'Produkty' and shows a list of products. The table has columns for 'Nazwa (wariant)', 'Kod', 'Stan magazynowy', 'Alarm', 'Stan dostępności', 'Termin wysyłki', 'Cena', 'Aktywny', and 'Akcje'. A context menu is open over the first product, 'Półbuty skórzane Vinci Lomo', showing options like 'Dodaj PZ (Favato)', 'Edytuj', 'Duplikuj', 'Podgląd', and 'Usuń'.

	Nazwa (wariant)	Kod	Stan magazynowy	Alarm	Stan dostępności	Termin wysyłki	Cena	Aktywny	Akcje
<input type="checkbox"/>	Półbuty skórzane Vinci Lomo	125	6 szt.	1 szt.	na wyczerpaniu (automatyczne)	24 godziny	189,00 zł 199,00 zł	<input checked="" type="checkbox"/>	
<input type="checkbox"/>	Półbuty skórzane Vinci Borto	319-jeans	7 szt.	1 szt.	na wyczerpaniu (automatyczne)	24 godziny	189,00 zł	<input checked="" type="checkbox"/>	
<input type="checkbox"/>	Półbuty Nikipol, skórzane	126	8 szt.	0 szt.	na wyczerpaniu (automatyczne)	24 godziny	189,00 zł	<input checked="" type="checkbox"/>	
<input type="checkbox"/>	Półbuty skórzane Vinci, jeans	127	8 szt.	1 szt.	na wyczerpaniu (automatyczne)	24 godziny	144,90 zł	<input checked="" type="checkbox"/>	
<input type="checkbox"/>	Półbuty zamszowe Nikipol	196	4 szt.	1 szt.	na wyczerpaniu (automatyczne)	24 godziny	219,00 zł	<input checked="" type="checkbox"/>	
<input type="checkbox"/>	Półbuty skórzane Vinci, z białą podeszwą	129	3 szt.	1 szt.	na wyczerpaniu (automatyczne)	24 godziny	189,00 zł	<input checked="" type="checkbox"/>	
<input type="checkbox"/>	Balerinki z tworzywa sztucznego	1162	8 szt.	1 szt.	na wyczerpaniu (automatyczne)	24 godziny	66,00 zł	<input checked="" type="checkbox"/>	
<input type="checkbox"/>	Czółenka Bravo Moda, czerwone	892	8 szt.	1 szt.	na wyczerpaniu (automatyczne)	24 godziny	239,00 zł	<input checked="" type="checkbox"/>	
<input type="checkbox"/>	Czółenka Bravo Moda, beżowe - lakier	130	8 szt.	1 szt.	na wyczerpaniu (automatyczne)	24 godziny	259,00 zł	<input checked="" type="checkbox"/>	

Dziękujemy za wybranie



favato